

Fundación Grupo Bios

Estados Financieros

Al 31 de diciembre de 2025 y 2024 e informe del Revisor
Fiscal

ÍNDICE

ESTADO DE SITUACIÓN FINANCIERA	2
ESTADO DE EXCEDENTES	2
ESTADO DE CAMBIOS EN LOS FONDOS SOCIALES	2
ESTADO DE FLUJOS DE EFECTIVO	2
NOTA 1 – INFORMACIÓN GENERAL	2
NOTA 2 – BASES DE PREPARACIÓN.....	2
NOTA 3 – POLÍTICAS CONTABLES	2
NOTA 4 – CAMBIOS NORMATIVOS	21
NOTA 5 – ESTIMADOS CONTABLES CRÍTICOS	21
NOTA 6 – NEGOCIOS Y OPERACIONES.....	2
NOTA 7 – EFECTIVO Y EQUIVALENTES DE EFECTIVO	2
NOTA 8 – CUENTAS POR COBRAR COMERCIALES Y OTRAS CUENTAS POR COBRAR.....	2
NOTA 9 – OTROS ACTIVOS FINANCIEROS	2
NOTA 10 – OTROS ACTIVOS NO FINANCIEROS	2
NOTA 11 – OBLIGACIONES FINANCIERAS	2
NOTA 12 – BENEFICIOS A EMPLEADOS.....	2
NOTA 13 – CUENTAS POR PAGAR COMERCIALES Y OTRAS CUENTAS POR PAGAR	2
NOTA 14 –IMPUESTOS.....	2
NOTA 15 – FONDOS SOCIALES	2
NOTA 16 – DISPOSICIÓN DE DONACIONES.....	2
NOTA 17 – GASTOS RELACIONADOS CON ACTIVIDADES.....	2
NOTA 18 – GASTOS DE ADMINISTRACIÓN.....	17
NOTA 19 – OTROS INGRESOS	27
NOTA 20 – OTROS INGRESOS Y GASTOS CONEXOS	27
NOTA 21 – INGRESOS Y COSTOS FINANCIEROS	28
NOTA 22 – ACTIVOS Y PASIVOS	28
NOTA 23 – EVENTOS SUBSECUENTES	18

Fundación Grupo Bios
Certificación del Representante Legal y del Contador Fundación Bios

Envigado, 19 de febrero de 2026

CERTIFICAMOS

Que en forma previa hemos verificado las afirmaciones contenidas en los Estados Financieros de Fundación Grupo Bios, al 31 de diciembre de 2025 y 2024, las cuales cumplen con el marco normativo vigente emitido por la Ley 1314 de 2009, reglamentado y actualizado por el Decreto 2483 de 2018. La Fundación prepara sus estados financieros de conformidad con las Normas de Contabilidad y de Información Financiera aceptadas en Colombia – NCIF, las cuales se basan en la Norma Internacional de Información para Pequeñas y Medianas Entidades (PYMES) y con lo establecido en el documento de orientación técnica 14 sobre entidades sin ánimo de lucro emitido por el Consejo Técnico de la Contaduría Pública, emitido en octubre de 2015.

De acuerdo con lo anterior, en relación con los Estados Financieros mencionados, manifestamos lo siguiente:

- La moneda funcional utilizada para la presentación y expresión de cifras fue el peso colombiano.
- Los activos y pasivos de la Fundación existen y las transacciones se han efectuado en el año correspondiente.
- Los activos representan derechos obtenidos y los pasivos representan obligaciones a cargo de la Fundación.
- Todos los hechos económicos realizados han sido reconocidos correctamente, clasificados, descritos y revelados.



Ana María Botero Mora
Representante Legal



Mónica Lopera López
Contador
Tarjeta Profesional No. 102193-T



ESTADO DE SITUACIÓN FINANCIERA

Fundación Grupo Bios

Estado de situación financiera

Al 31 de diciembre de 2025 y 2024

(Cifras expresadas en miles de pesos colombianos, salvo que se indique otra cosa)

	Notas	31 de diciembre	
		2025	2024
ACTIVO			
Activo corriente			
Efectivo y equivalentes de efectivo	7	3,579,238	7,210,316
Cuentas por cobrar comerciales y otras cuentas por cobrar	8	-	440
Activos por impuestos	14	4,880	5,109
Otros activos financieros corrientes	9	979	30,000
Otros activos no financieros	10	11,208	9,432
Total activo corriente		3,596,305	7,255,297
Total activo		3,596,305	7,255,297
PASIVO			
Pasivo corriente			
Beneficios a empleados	12	80,609	86,530
Cuentas por pagar comerciales y otras cuentas por pagar	13	32,425	42,366
Pasivos por impuestos	14	3,741	7,690
Obligaciones financieras	11	1,644	4,135
Total pasivo		118,419	140,721
FONDOS SOCIALES			
Fondo social	15	5,000	5,000
Excedente acumulado	15	2,752,067	1,787,780
Excedente del ejercicio	15	541,129	964,287
Otras participaciones en el activo neto no restringido	15	179,690	4,357,509
Total de los fondos sociales		3,477,886	7,114,576
Total del pasivo y de los fondos sociales		3,596,305	7,255,297

Las notas que se acompañan son parte integrante de los estados financieros.



Ana María Botero Mora
Representante Legal
(Ver certificación adjunta)



Mónica Lopera López
Contador
Tarjeta Profesional No. 102193-T
(Ver certificación adjunta)



Alexandra Mejía Berrio
Revisor Fiscal
Tarjeta Profesional No. 236739-T
Designado por PwC Contadores y
Auditores S. A. S. (Ver informe adjunto)



ESTADO DE EXCEDENTES

Fundación Grupo Bios

Estado de excedentes

Por los años terminados el 31 de diciembre de 2025 y 2024

(Cifras expresadas en miles de pesos colombianos, salvo que se indique otra cosa)

	Notas	Año terminado el 31 de diciembre	
		2025	2024
Disposición de donaciones	16	4,177,819	2,607,319
Gastos relacionados con actividades	17	(3,223,282)	(1,823,021)
Excedente por actividades		954,537	784,298
Otros ingresos	19	-	25,210
Gastos de administración	18	(932,073)	(768,829)
Otros ingresos conexos	20	-	3,273
Otros gastos conexos	20	-	(94)
Ingresos financieros	21	541,129	935,803
Costos financieros	21	(21,949)	(15,567)
Excedente antes de impuestos		541,644	964,094
(Gasto) recuperación por impuesto de renta	14	(515)	193
Excedente neto		541,129	964,287

Las notas que se acompañan son parte integrante de los estados financieros.



Ana María Botero Mora
Representante Legal
(Ver certificación adjunta)



Mónica Lopera López
Contador
Tarjeta Profesional No. 102193-T
(Ver certificación adjunta)



Alexandra Mejía Berrio
Revisor Fiscal
Tarjeta Profesional No. 236739-T
Designado por PwC Contadores y
Auditores S. A. S. (Ver informe adjunto)



ESTADO DE CAMBIOS EN LOS FONDOS SOCIALES

Fundación Grupo Bios

Estado de cambios en los fondos sociales

Por los años terminados el 31 de diciembre de 2025 y 2024

(Cifras expresadas en miles de pesos colombianos, salvo que se indique otra cosa)

	Fondo social	Excedente acumulado	Excedente neto	Otras participaciones	Total Fondos sociales
Saldo al 31 de diciembre de 2023	5,000	957,415	830,365	3,964,828	5,757,608
Traslado de excedentes	-	830,365	(830,365)	-	-
Contribuciones	-	-	-	3,000,000	3,000,000
Contribuciones ejecutadas	-	-	-	(2,607,319)	(2,607,319)
Excedente, neto	-	-	964,287	-	964,287
Saldo al 31 de diciembre de 2024	5,000	1,787,780	964,287	4,357,509	7,114,576
Traslado de excedentes	-	964,287	(964,287)	-	-
Contribuciones ejecutadas	-	-	-	(4,177,819)	(4,177,819)
Excedente, neto	-	-	541,129	-	541,129
Saldo al 31 de diciembre de 2025	5,000	2,752,067	541,129	179,690	3,477,886

Las notas que se acompañan son parte integrante de los estados financieros.



Ana María Botero Mora
Representante Legal
(Ver certificación adjunta)



Mónica Lopera López
Contador
Tarjeta Profesional No. 102193-T
(Ver certificación adjunta)



Alexandra Mejía Berrio
Revisor Fiscal
Tarjeta Profesional No. 236739-T
Designado por PwC Contadores y Auditores S. A. S.
(Ver informe adjunto)



ESTADO DE FLUJOS DE EFECTIVO

Fundación Grupo Bios

Estado de flujos de efectivo

Por los años terminados el 31 de diciembre de 2025 y 2024

(Cifras expresadas en miles de pesos colombianos, salvo que se indique otra cosa)

	Año terminado el 31 de diciembre	
	2025	2024
Flujos de efectivo de las actividades de operación		
Excedente del período	541,129	964,287
Ajustadas por:		
Donaciones reconocidas en el ingreso con efecto en el activo neto	(4,177,819)	(2,607,319)
Impuesto a las ganancias corriente	515	(193)
Efectivo neto usado en las operaciones	(3,636,175)	(1,643,225)
Aumento en contribuciones	-	3,000,000
Disminución en beneficios a los empleados	(5,921)	(2,104)
Disminución en cuentas por cobrar	440	134
Adquisición de seguros	(1,776)	(6,705)
(Disminución) aumento en cuentas comerciales por pagar	(9,941)	19,991
Disminución (aumento) otros activos financieros	29,021	(30,000)
Saldo a favor de renta	229	(381)
Aumento en pasivos por impuestos	3,226	7,883
Impuestos pagados	(7,690)	(5,964)
Efectivo neto (usado) generado en las actividades de operación	(3,628,587)	1,339,629
Flujos de efectivo en las actividades de financiación		
(Disminución) aumento en obligaciones financieras	(2,491)	709
Efectivo neto (usado) generado en las actividades de financiación	(2,491)	709
(Disminución) incremento neto del efectivo y equivalentes de efectivo	(3,631,078)	1,340,338
Efectivo y equivalentes de efectivo al principio del período	7,210,316	5,869,978
Efectivo y equivalentes de efectivo al final del período	3,579,238	7,210,316
Efectivo con destinación específica	239,550	5,968,668

Las notas que se acompañan son parte integrante de los estados financieros.



Ana María Botero Mora
Representante Legal
(Ver certificación adjunta)



Mónica Lopera López
Contador
Tarjeta Profesional No. 102193-T
(Ver certificación adjunta)



Alexandra Mejía Berrio
Revisor Fiscal
Tarjeta Profesional No.
236739-T
Designado por PwC
Contadores y Auditores S. A. S.
(Ver informe adjunto)



NOTAS A LOS ESTADOS FINANCIEROS

Fundación Grupo Bios

Notas a los Estados Financieros

Al 31 de diciembre del 2025 y 2024

(Cifras expresadas en miles de pesos colombianos, salvo que se indique otra cosa)



NOTA 1 – Información General

Nota 1.1. Naturaleza Jurídica

Fundación Grupo Bios (en adelante la “Fundación”), es una entidad sin ánimo de lucro, con domicilio en envigado Antioquia, constituida por documento privado el 5 de septiembre de 2016 e inscrito en la Cámara de Comercio de Aburrá Sur el 6 de septiembre de 2016 bajo el número 00010608 del Libro I. La Fundación no se halla disuelta y su duración es indefinida. En 2017 la Fundación cambió de razón social, pasando de Fundación Contegral a denominarse Fundación Grupo Bios.

Nota 1.2. Objeto Social

Su objeto social es promover el desarrollo humano integral de los territorios para contribuir a la superación de la pobreza, la inequidad y el logro de la paz, teniendo a las personas de bajos recursos como destinatarios principales de su acción.

Igualmente, contribuir al bienestar y transformación social de los territorios rurales, mediante la generación de ingresos y la promoción de la autogestión de su desarrollo.

Los estados financieros de propósito general de Fundación Grupo Bios corresponden al corte del 31 de diciembre de 2025 y 2024.

Negocio en marcha

Con base en la posición de liquidez de la Fundación a la fecha de autorización de estos estados financieros, y a la luz de la incertidumbre que rodea el país, la administración continúa teniendo una expectativa razonable de contar con los recursos adecuados para continuar en operación durante al menos los próximos 12 meses y que la base contable de la fundación en funcionamiento sigue siendo adecuada.

Estos estados financieros han sido preparados sobre una base de proyectos en marcha y no incluyen ningún ajuste a los valores en libros y clasificación de activos, pasivos y gastos reportados que de otra manera podrían ser requeridos si la base de negocio en marcha no fuera apropiada.



NOTA 2 – Bases de preparación

Los estados financieros de la Fundación, se han preparado de acuerdo con las Normas de Contabilidad y de Información Financiera Aceptadas en Colombia para preparadores de información financiera del Grupo 2, las cuales están fundamentadas en las Normas Internacionales de Información Financiera para las Pymes emitidas por el Consejo de Normas Internacionales de Contabilidad (IASB por su sigla en inglés), incluidas en el Decreto Único Reglamentario 2420 de 2015 y decretos posteriores que lo han modificado y actualizado, y otras disposiciones legales definidas por las entidades de vigilancia y control.

Los Estados Financieros fueron aprobados por el Consejo Directivo 19 de febrero de 2026, quien es el responsable de la información contenida en ellos.

Estados financieros presentados

Los presentes estados financieros comprenden el estado de situación financiera, el estado de excedentes, el estado de cambios en los fondos sociales, y el estado de flujos de efectivo para los años terminados el 31 de diciembre de 2025 y 2024.

Base contable de acumulación

Los estados financieros han sido preparados sobre la base contable de acumulación o devengo, excepto en lo relacionado con la información de los flujos de efectivo.

Importancia relativa y materialidad

El reconocimiento y la presentación de los hechos económicos se determinan de acuerdo con su importancia relativa. Un hecho económico se considera material cuando, debido a su naturaleza o cuantía, su conocimiento o desconocimiento, teniendo en cuenta las circunstancias, puede alterar significativamente las decisiones económicas de los usuarios de la información.

Al preparar los estados financieros, incluidas sus notas, la importancia relativa para propósitos de presentación se determinó sobre una base del 5 % aplicada al activo corriente y no corriente, al pasivo corriente y no corriente, al activo neto, excedentes del ejercicio, y a cada cuenta con respecto a mayor general individualmente considerada del período de reporte.

Compensación de saldos y transacciones

Los activos y pasivos se presentan compensados en los estados financieros, si y solo si, provienen de la misma operación, existe un derecho legal exigible a la fecha de cierre del período que obligue a recibir o cancelar los montos reconocidos por su valor neto, y cuando existe una intención de compensar en una base neta para realizar los activos y liquidar los pasivos simultáneamente.



NOTA 3 – Políticas contables

Las principales políticas utilizadas para la preparación de los estados financieros adjuntos fueron las siguientes:

Moneda funcional

Las partidas incluidas en los estados financieros se miden utilizando la moneda del entorno económico primario en el cual opera la Fundación ('la moneda funcional'). Los estados financieros se presentan en pesos colombianos, que es la moneda funcional y de presentación de la Fundación.

Transacciones y saldos

Las transacciones en monedas extranjeras se convierten a la moneda funcional utilizando las tasas de cambio vigentes en las fechas de las transacciones. Las ganancias o pérdidas en monedas extranjeras que surgen de esas transacciones y de la conversión a las tasas de cambios al cierre del año para activos y pasivos monetarios denominados en monedas extranjeras, se reconocen en el estado de excedentes.

Clasificación corriente y no corriente

En el estado de situación financiera adjunto, los saldos se clasifican en función de sus vencimientos, es decir, como corrientes, aquellos con vencimiento igual o inferior a doce meses y como no corrientes, los de vencimiento superior a dicho período. En el caso de existir obligaciones cuyo vencimiento es inferior a doce meses, pero cuyo refinanciamiento a largo plazo esté asegurado a discreción de la Fundación, mediante contratos de crédito disponibles de forma incondicional con vencimiento a largo plazo, se clasifican como no corrientes.

Efectivo y equivalentes al efectivo

El efectivo y los equivalentes de efectivo incluyen el efectivo en caja, depósitos a la vista y otras inversiones de alta liquidez a corto plazo, con vencimiento original a un año. Los sobregiros bancarios se muestran en los préstamos como pasivos corrientes en el estado de situación financiera.

Cuentas comerciales por pagar

Las cuentas comerciales por pagar se reconocen inicialmente al precio de la transacción y posteriormente se miden al costo amortizado utilizando el método de interés efectivo.

Provisiones

Las provisiones se reconocen cuando la Fundación tiene una obligación presente, legal o asumida como resultado de hechos pasados, es probable que se requiera una salida de recursos para liquidar la obligación y el importe se ha estimado de forma fiable. No se reconocen provisiones para futuras pérdidas operativas.

Cuando existen varias obligaciones similares, la probabilidad de que una salida de efectivo sea requerida se determina considerando el tipo de obligaciones como un todo. Se reconoce una provisión incluso si la probabilidad de la salida de un flujo de efectivo con respecto a cualquier partida incluida en la misma clase de obligaciones pueda ser pequeña.

Las provisiones se valoran por el valor presente de los desembolsos que se espera sean necesarios para liquidar la obligación usando una tasa de descuento antes de impuestos que refleje las evaluaciones del mercado actual del valor del dinero en el tiempo y de los riesgos específicos de la obligación. El aumento en la provisión debido al paso del tiempo se reconoce como un gasto financiero.

Reconocimiento y medición de ingresos

Las contribuciones recibidas se registran como activos netos permanentemente restringidos, temporalmente restringidos o sin restricción, según la ausencia o existencia y naturaleza de cualquier restricción impuesta por los donantes.

La Fundación utiliza el *método del diferido* para el reconocimiento de las donaciones (contribuciones) en el estado de actividades. De acuerdo con este método, el tratamiento contable de las donaciones es:

- Si la contribución se utiliza en un gasto, se causa esta como ingreso en el resultado del ejercicio, según el grado de ejecución de las actividades generadoras de la erogación.
- Cuando se recibe una contribución para ser utilizada en gastos en períodos posteriores, se lleva a un ingreso diferido, que se amortiza a medida que el gasto correspondiente se incurre, llevándola como reconocimiento de contribuciones diferidas.
- Los aportes permanentemente restringidos se llevan a esta categoría en el activo neto y corresponden a aquellos que están representados en activos que deben mantenerse a perpetuidad.
- Las contribuciones sin restricciones utilizadas en el año se llevan directamente a ingresos. Si no se utilizan en el año, se llevan como parte del activo neto sin restricciones.
- Si el Consejo decide destinar una partida de contribuciones sin restricciones para una finalidad especial, se lleva como activo neto internamente restringido.
- Las contribuciones con restricciones temporales se llevan como parte del activo neto temporalmente restringido.

Con el fin de amortizar el tratamiento contable fiscal y contable de los ingresos por donaciones (contribuciones) se emplea el criterio expuesto en el Artículo 1.2.1.5.1.20. del Decreto 2150 de 2017 – Régimen Tributario Especial, en donde se establece:

- Las donaciones no condicionadas por parte del donante se reconocen como ingresos.
- Las donaciones condicionadas por el donante en actividades meritorias se reconocen directamente en el patrimonio. En la medida que la donación condicionada se vaya cumpliendo o se cumpla en su totalidad, esta se reconoce como ingreso y los rendimientos que genere la donación se reconocen como ingresos.

Impuestos

Comprende el valor de los gravámenes de carácter general obligatorio a favor del Estado y a cargo de la Fundación, por concepto de la liquidación privada que se determinan sobre las bases impositivas del período fiscal, de acuerdo con las normas tributarias del orden nacional y territorial que rigen a la Fundación.

Impuestos sobre la renta corriente

Los activos y pasivos corrientes por el impuesto sobre la renta del período se miden por los valores que se espera recuperar o pagar a la autoridad fiscal. El gasto por impuesto sobre la renta se reconoce en el impuesto corriente de acuerdo con la depuración efectuada entre la renta fiscal y la utilidad o pérdida contable afectada por la tarifa del impuesto sobre la renta del año corriente y conforme con lo establecido en las normas tributarias en Colombia. Las tasas y las normativas fiscales utilizadas para computar dichos valores son aquellas que estén aprobadas al final del período sobre el que se informa.

Reconocimiento de gastos

La Fundación reconoce sus gastos en la medida en que ocurran los hechos económicos, basados en el principio de causación, en forma tal que queden registrados en el período contable correspondiente, independiente del flujo de recursos monetarios o financieros (caja).

Además, se incluyen dentro de gastos las demás erogaciones que no clasifiquen para ser registradas como costo o como inversión.

Costos financieros

Los costos financieros están compuestos por gastos bancarios generados por operaciones de pagos efectuados desde cuentas bancarias.



NOTA 4 – Cambios normativos

Durante el año 2025 no se incorporaron al marco contable de Colombia cambios a las NIIF para las Pymes que estén incluidas en el Anexo técnico del Decreto 2420 de 2015.

4.1 Nueva normatividad emitida por el Consejo de Normas Internacionales de Contabilidad (IASB por su sigla en inglés) que aún no ha sido incorporada al marco contable aceptado en Colombia

Tercera edición de la NIIF para las PYMES

La tercera edición de la Norma de Contabilidad NIIF para PYMES emitida por el Consejo de Normas Internacionales de Contabilidad (IASB por su sigla en inglés) en febrero de 2025 modificó y revisó secciones de la Norma de Contabilidad NIIF para las PYMES; esta nueva normatividad aún no ha sido incorporada al marco contable aceptado en Colombia.

La Norma Internacional de Información Financiera para las Pequeñas y Medianas Entidades (Norma de Contabilidad NIIF para las PYMES) se establece en las secciones 1 a 35 y en los Apéndices A y B.



NOTA 5 – Estimados contables críticos

La dirección de la Fundación hace estimaciones y supuestos que afectan el monto reportado de los activos y pasivos en años futuros. Dichas estimaciones y supuestos son continuamente evaluados basados en experiencias pasadas y otros factores, incluyendo expectativas de futuros eventos que se esperan bajo circunstancias actuales.

En la aplicación de las políticas contables, la Fundación ha realizado los siguientes juicios y estimaciones, que tienen efecto significativo sobre los importes reconocidos en los presentes estados financieros:

Impuesto sobre la renta

La Fundación está sujeta a las regulaciones colombianas en materia de impuestos. Juicios significativos son requeridos en la determinación de las provisiones para impuestos. Existen transacciones y cálculos para los cuales la determinación de impuestos es incierta durante el curso ordinario de las operaciones. Se evalúa el reconocimiento de pasivos por discrepancias que puedan surgir con las autoridades de impuestos sobre la base de estimaciones de impuestos adicionales que deban ser cancelados. Los montos provisionados para el pago de impuesto sobre la renta son estimados por la Administración sobre la base de su interpretación de la normatividad tributaria vigente y la posibilidad de pago.

NOTA 6 – Negocios y operaciones

NOTA 6.1 – Gestión de riesgos financieros, objetivos y políticas:

Los principales pasivos financieros de la Fundación comprenden los pasivos que surgen con los acreedores comerciales y otras cuentas a pagar. El principal propósito de estos pasivos financieros es financiar las operaciones de la Fundación y proporcionar garantías para soportar sus operaciones. Los principales activos financieros de la Fundación incluyen el efectivo y equivalentes al efectivo que surgen directamente de sus operaciones.

Considerando la naturaleza de los activos y pasivos financieros en mención, la Fundación está expuesta principalmente a los riesgos de crédito y de liquidez.

a. Riesgo de crédito

El riesgo de crédito es el riesgo de que una de las contrapartes no cumpla con las obligaciones derivadas de un instrumento financiero o contrato de compra y esto se traduzca en una pérdida financiera. La Fundación está expuesta al riesgo de crédito en sus actividades operativas y en sus actividades de financiación, incluyendo los depósitos en bancos e instituciones financieras.

b. Riesgo de liquidez

La Fundación controla el riesgo de liquidez usando una herramienta de planificación de la liquidez que le permite mantener un equilibrio entre la continuidad de la financiación y la flexibilidad mediante el uso de descubiertos bancarios, y préstamos bancarios. La Fundación gestiona este riesgo monitoreando permanentemente las proyecciones de flujo de caja de tesorería para estimar sus necesidades de financiación y/o excedentes temporales de liquidez.

NOTA 6.2 – Gestión del capital:

La Fundación gestiona su estructura de capital buscando relaciones pasivo sobre activo neto adecuadas y realiza ajustes a la vista de los cambios en las condiciones económicas existentes y de los resultados operacionales proyectados con el fin de mantener una posición financiera sólida y sostenible ante socios fundadores, entidades financieras y demás públicos de interés. La Fundación controla el capital mediante proyecciones de flujo de caja en las que hace seguimiento a las rentabilidades operacionales, requerimientos de capital de trabajo y estructura de endeudamiento, entre otros. La Fundación incluye dentro de la deuda neta los acreedores comerciales y otras cuentas a pagar, menos el efectivo y los equivalentes al efectivo.

NOTA 7 – Efectivo y equivalentes de efectivo

	31 de diciembre	
	2025	2024
Bancos nacionales (*)	3,579,238	7,210,316
	3,579,238	7,210,316

(*) Dentro de la partida de efectivo y equivalentes de efectivo, Fundación Grupo Bios presenta efectivo con destinación específica por \$239,550 (2024: \$5,968,668). En noviembre de 2024, el Consejo Directivo aprobó destinar \$500,000 en actividades de filantropía para el año 2025, de los cuales ya se entregaron \$200,000 al fondo de inversión de impacto Siembra Impacto con el fin de promover actividades agropecuarias con las asociaciones de productores.

NOTA 8 – Cuentas por cobrar comerciales y otras cuentas por cobrar

Corresponden a efectivo u otro activo financiero de la Fundación.

	31 de diciembre	
	2025	2024
Otros (*)	-	440
	-	440

(*) Para el Año 2025 no se tienen cuentas por cobrar pendientes, (2024: \$440) corresponde principalmente otros cobros de medicina prepagada.

NOTA 9 – Otros Activos Financieros

	31 de diciembre	
	2025	2024
Otros (1)	979	-
Consultoría (2)	-	30,000
	979	30,000

(1) Corresponde a cuenta por cobrar a EPS Suramericana S. A. por incapacidades por valor \$539 y saldo por cobrar a proveedor por nota crédito generada durante el periodo gravable por valor \$440

(2) Corresponde al desarrollo del programa Simbiosis, para el acompañamiento de 27 familias beneficiarias del programa "Cairo, Sembrando Futuro".

NOTA 10 – Otros activos no financieros

Se clasifican en este rubro los gastos pagados por anticipado.

	31 de diciembre	
	2025	2024
Póliza de vida y póliza accidentes personales	11,208	9,432
	11,208	9,432

NOTA 11 – Obligaciones financieras

Los saldos de obligaciones financieras corresponden a la tarjeta de crédito, que se pagará en un período menor a un año.

	31 de diciembre	
	2025	2024
Tarjeta de crédito (*)	1,644	4,135
	1,644	4,135

(*) Corresponde principalmente a los pagos por concepto de gastos de viaje y algunas actividades en las comunidades, tales como: voluntariado y dotaciones a procesos productivos.

NOTA 12 – Beneficios a empleados

Los saldos por pagar corresponden a prestaciones legales, que se pagarán en un período menor a 1 año.

	31 de diciembre	
	2025	2024
Vacaciones	31,694	25,752
Prestaciones extralegales (*)	24,860	41,220
Intereses y cesantías	24,055	19,558
	80,609	86,530

(*) Corresponde a otros beneficios extralegales que entrega la administración por el cumplimiento de objetivos.

NOTA 13 – Cuentas por pagar comerciales y otras cuentas por pagar

Corresponde a saldos por pagar derivados del desarrollo del objeto social de la Fundación.

	31 de diciembre	
	2025	2024
Retenciones y aportes de nómina	16,827	14,781
Impuestos por pagar	8,164	4,790
Costos y gastos por pagar (*)	6,291	3,183
Acreedores varios	1,143	19,612
	32,425	42,366

(*) Corresponde principalmente a gastos de viaje y transporte, fletes y acarreos.



NOTA 14 – Impuestos

Activos por Impuestos

	31 de diciembre	
	2025	2024
Saldo a favor renta	4,880	5,109
	4,880	5,109

Pasivos por Impuestos

	31 de diciembre	
	2025	2024
Impuesto de Industria y comercio	3,741	7,690
	3,741	7,690

Impuesto de renta

	31 de diciembre	
	2025	2024
(Gasto) recuperación impuesto sobre la renta	(515)	193
	(515)	193



NOTA 15 – Fondos Sociales

	31 de diciembre	
	2025	2024
Fondo social	5,000	5,000
Otras participaciones en el activo neto no restringido (*)	179,690	4,357,509
Excedente del ejercicio	541,129	964,287
Excedente acumulado	2,752,067	1,787,780
	3,477,886	7,114,576

(*) Corresponde al valor de las contribuciones recibidas y pendientes de ejecución, sin restricciones temporales, al cierre del ejercicio. Al 31 de diciembre de 2025, el saldo asciende a \$179,690 (2024: \$4,357,509), para el año 2025 no hubo reconocimiento por donación en la asamblea.



NOTA 16 – Disposición de donaciones

	Año terminado el 31 de diciembre	
	2025	2024
Disposición de donaciones	4,177,819	2,607,319
	4,177,819	2,607,319

Corresponde a donaciones para el desarrollo de proyectos de la Fundación, tales como: simbiosis, voluntariado, Redfuturo, filantropía, inclusión productiva, emprendimiento país rural, acompañamiento, vida comunitaria y nuevos proyectos entre otros.



NOTA 17 – Gastos relacionados con actividades

A continuación, se relacionan los gastos por proyecto durante los períodos 2025 y 2024

CONCEPTOS	PROYECTO - CONCEPTO	Ejecución 2025	Ejecución 2024
ANTIOQUIA			
ANTIOQUIA - ALIANZA EPR	10 10308 Alianza con la Fundación Bolívar Davivienda para continuar con el acompañamiento de asociaciones de productores en Salgar, Granada y El Peñol, bajo la metodología de Empeunde Pais Rural. 4 asociaciones	45,497	106,449
ANTIOQUIA - VIDA COMUNITARIA	10 10310 Acciones sociales con mujeres y jóvenes dentro del marco de la dimensión de capacidad de acción en Titiribi.	22,893	14,107
ANTIOQUIA - ACOMPAÑAMIENTO	10 10311 Acompañamiento socio empresarial a productores de Figue y limón Tahiti en Santa Bárbara, productores de plátano en Titiribi + implementación de innovaciones sociales de base tecnológica	6,122	45,258
ANTIOQUIA - INCLUSIÓN PRODUCTIVA	10 10309 Acompañamiento socio empresarial a productores de fique y limón tahiti en Santa Bárbara.	-	19,696
Total Territorio		129,602	185,510
CÓRDOBA			
CÓRDOBA - INCLUSIÓN PRODUCTIVA	10 20412 Acompañamiento Socio Empresarial con 10 nuevas asociaciones productoras en 6 municipios de Córdoba (3 con PBA, 20 jóvenes en Redfuturo, 2 asociaciones ya acompañadas que aún presentan brechas, 5 nuevas asociaciones que se eligen de las convocatorias en marcha bajo metodología PNUD)	186,037	255,342
CÓRDOBA - ACOMPAÑAMIENTO	10 20409 Salarios gestor territorial + profesional agrónomo, viajes de seguimiento equipo y acompañamiento técnico + implementación innovaciones sociales de base tecnológica	25,1256	142,362
CÓRDOBA - ALIANZA EMPRENDE PAIS RURAL	10 20410 Alianza con la Fundación Bolívar Davivienda para el acompañamiento de 10 (7 nuevas) asociaciones de productores de plátano en Moñitos, bajo la metodología de Empeunde Pais Rural.	24,153	163,320
CÓRDOBA - VIDA COMUNITARIA	10 20411 Implementación de proyecto piloto de coco en Moñitos	5,600	48,82
BERASTEGUI - YUCA	10 20405 Acompañamiento a 6 asociaciones productores de yuca industrial, bajo el modelo de la Fundación en las dimensiones de productividad, capacidad de acción y conectividad. Proyecto terminado en 2024.	-	86,576
BERASTEGUI - REDFUTURO	10 20406 Acompañamiento a jóvenes del territorio en el fortalecimiento de sus unidades de negocio. Proyecto terminado en 2024.	-	103,595
Total Territorio		1694,406	799,377
TOLIMA			
TOLIMA - INCLUSIÓN PRODUCTIVA	10 40103 Acompañamiento a 3 asociaciones productores de Aguacate, Limoncillo y peces, bajo el modelo de la Fundación en las dimensiones de productividad, capacidad de acción y conectividad.	-	12,283
TOLIMA - ALIANZA EMPRENDE PAIS RURAL	10 40106 Alianza con la Fundación Bolívar Davivienda para el diagnóstico y acompañamiento de asociaciones de productores en Planadas, bajo la metodología de Empeunde Pais Rural.	-	40,521
TOLIMA - ACOMPAÑAMIENTO	10 40102 Salario gestor territorial + viajes de seguimiento equipo y acompañamiento técnico + implementación índice.	-	67,873
Total Territorio		-	220,677
BOLIVAR			
BOLIVAR - VIDA COMUNITARIA	1140 103 Formación en formulación de proyectos y gobernanza a 7 asociaciones (4 representantes por asociación en Tierra Bomba)	55,391	-
BOLIVAR - INCLUSIÓN PRODUCTIVA	1140 104 Formación en servicios a jóvenes emprendedores.	16,611	-
BOLIVAR - ACOMPAÑAMIENTO	1140 102 Viajes de seguimiento equipo y acompañamiento técnico	3,941	-
Total Territorio		75,943	-
SANTANDER			
SANTANDER - INCLUSIÓN PRODUCTIVA	1130 103 Acompañamiento en alianza con Fundación Alpina, 2 asociaciones productores de Cacao, bajo el modelo de la Fundación en las dimensiones de productividad, capacidad de acción y conectividad.	254,495	110,644
SANTANDER - ALIANZA EMPRENDE PAIS RURAL	1130 105 Alianza con la Fundación Bolívar Davivienda para el diagnóstico y acompañamiento de 3 asociaciones de productores en Sabana de Torres y Barrancabermeja, bajo la metodología de Empeunde Pais Rural.	172,303	-
SANTANDER - ACOMPAÑAMIENTO	1130 102 Salario gestor territorial + viajes de seguimiento equipo y acompañamiento técnico + implementación innovaciones sociales de base tecnológica	12,119	107,831
SANTANDER - VIDA COMUNITARIA	1030 104 Formación y acompañamiento en proyecto de vida de los jóvenes en Rionegro.	-	35,940
SANTANDER - ALIANZA EMPRENDE PAIS RURAL	1030 103 Alianza con la Fundación Bolívar Davivienda para el diagnóstico y acompañamiento de asociaciones de productores en Carmen de Chucurí y San Vicente de Chucurí, bajo la metodología de Empeunde Pais Rural.	-	31,500
Total Santander		547,917	285,916
PROYECTOS EN ALIANZAS			
NUEVOS TERRITORIOS	1070 104 Diagnóstico de 8 nuevas asociaciones, Acompañamiento socio empresarial a 2 asociaciones de mujeres en Tolú con PBA y CENIT.	448,544	-
ALIANZA PARA EL DESARROLLO	1050 102 Alianza con 8 fundaciones empresariales antioqueñas para el acompañamiento de asociaciones en Dabeiba.	80,000	80,000
NUEVOS PROYECTOS - ACOMPAÑAMIENTO	1070 103 Visitas de reconocimiento de nuevos territorios a acompañar	7,649	5,026
NUEVOS TERRITORIOS	1070 102 Diagnóstico en Bolívar, nuevo proyecto de Alianza para el Desarrollo en Bajo Cauca.	-	140,900
CALDAS	1110 101 Proyecto en Alianza con el Grupo Bios para fortalecer bajo el modelo de la fundación, la producción de huevos en la vereda la Miel.	-	60,017
PROYECTO FHI 360	1050 104 Desarrollo de modelo de evaluación de impacto acompañado por EAFTI y cofinanciado por USAID	-	16,000
Total Proyectos en alianzas		536,193	301,943
FILANTROPIA			
FONDO SOLIDARIO	1100 102 Aportes puntuales tendientes apoyar iniciativas de las asociaciones	386	7,579
FILANTROPIA	1100 101 Fondo Siembra Impacto	213,300	-
SUBTOTAL		213,686	7,579
VOLUNTARIADO			
Acción de voluntariado	1060 101 Mejoramiento de las instalaciones del Templo Comedor, liderado bajo el programa de seguridad alimentaria de la Fundación Sociar.	25,535	22,020
SUBTOTAL		25,535	22,020
TOTAL PROYECTOS		3,223,282	1,823,021



NOTA 18 – Gastos Administración

	Año terminado el 31 de diciembre	
	2025	2024
Gastos de personal	621,655	636,906
Honorarios ⁽¹⁾	144,177	47,793
Impuestos	63,355	25,387
Gastos de viaje	32,018	14,063
Afiliaciones	28,310	21,834
Diversos ⁽²⁾	27,842	13,327
Gastos legales	6,126	2,264
Servicios	5,259	3,482
Seguros	3,331	2,947
Programas informáticos	-	826
	932,073	768,829

⁽¹⁾ Corresponde a diseño y edición de videos, plan de general de comunicación, gestión documental, cubrimiento fotográfico e informe de gestión y manejo integral de redes sociales.

⁽²⁾ El detalle de los diversos es:

	Año terminado el 31 de diciembre	
	2025	2024
Periódicos y revistas	11,138	-
Gastos de representación ^(*)	7,411	6,485
Otros	7,352	3,007
Útiles y papelería	1,485	1,002
Alimentación	456	2,833
	27,842	13,327

^(*) Corresponden a gastos realizados en visita a campo con los consejeros.



NOTA 19 – Otros Ingresos

Para el Año 2025 no se presentaron otros ingresos, para 2024 por (\$25,210) correspondientes al Desarrollo del programa Simbiosis, para el acompañamiento de 27 familias beneficiarias del programa "Cairo, Sembrando Futuro"



NOTA 20 – Otros ingresos y gastos conexos

El detalle de los otros ingresos conexos es el siguiente:

	Año terminado el 31 de diciembre	
	2025	2024
Aprovechamientos y otros ^(*)	-	3,273
	-	3,273

^(*) Para 2024 corresponden a reintegro de gravamen de movimientos financieros recuperados a los empleados por pago de sus ahorros.

El detalle de los otros gastos conexos es el siguiente:

	Año terminado el 31 de diciembre	
	2025	2024
Gastos no deducibles	-	94
	-	94



NOTA 21 – Ingresos y costos financieros

El detalle de los ingresos financieros es el siguiente:

	Año terminado el 31 de diciembre	
	2025	2024
Rendimientos financieros	541,129	935,803
	541,129	935,803

El detalle de los costos financieros es el siguiente:

	Año terminado el 31 de diciembre	
	2025	2024
Gravamen a los movimientos financieros	16,611	10,354
Otros intereses (*)	3,701	4,000
Comisiones bancarias	1,177	909
IVA comisiones bancarias	241	193
Gastos bancarios	219	111
	21,949	15,567

(*) Corresponde a los intereses reconocidos a los empleados por rendimiento de sus ahorros.



NOTA 22 – Activos y pasivos

No se presentan activos ni pasivos contingentes al 31 de diciembre de 2025 y 2024.



NOTA 23 – Eventos subsecuentes

No se presentan hechos posteriores a la fecha del período sobre el que se informa, que representen cambios significativos en la Fundación.











19-02-2026-Procesado-V-0001-Revelaciones Fundacion Grupo Bios 2025 y 2024_Final

Informe de auditoría final

2026-02-19


Fecha de creación:	2026-02-19
Por:	Tomas Suarez Suarez (tomas.suarez@grupobios.co)
Estado:	Firmado
ID de transacción:	CBJCHBCAABAAtVbyRL2wki31kn6orb1fYuAr8p_Mygkr

Historial de “19-02-2026-Procesado-V-0001-Revelaciones Fundacion Grupo Bios 2025 y 2024_Final”

-  Tomas Suarez Suarez (tomas.suarez@grupobios.co) ha creado el documento.
2026-02-19 - 21:37:51 GMT
-  El documento se ha enviado por correo electrónico a ana.botero@fundaciongrupobios.org para su firma.
2026-02-19 - 21:44:05 GMT
-  El documento se ha enviado por correo electrónico a monica.lopera@grupobios.co para su firma.
2026-02-19 - 21:44:05 GMT
-  El documento se ha enviado por correo electrónico a alexandra.mejia@pwc.com para su firma.
2026-02-19 - 21:44:05 GMT
-  ana.botero@fundaciongrupobios.org ha visualizado el correo electrónico.
2026-02-19 - 21:45:59 GMT
-  El firmante ana.botero@fundaciongrupobios.org firmó con el nombre de Ana María Botero
2026-02-19 - 21:47:10 GMT
-  Ana María Botero (ana.botero@fundaciongrupobios.org) ha firmado electrónicamente el documento.
Fecha de firma: 2026-02-19 - 21:47:12 GMT. Origen de hora: servidor.
-  monica.lopera@grupobios.co ha visualizado el correo electrónico.
2026-02-19 - 22:48:53 GMT
-  alexandra.mejia@pwc.com ha visualizado el correo electrónico.
2026-02-19 - 22:49:02 GMT
-  El firmante monica.lopera@grupobios.co firmó con el nombre de Mónica lopera
2026-02-19 - 22:49:42 GMT

 Mónica Iopera (monica.lopera@grupobios.co) ha firmado electrónicamente el documento.


Fecha de firma: 2026-02-19 - 22:49:44 GMT. Origen de hora: servidor.

 El firmante alexandra.mejia@pwc.com firmó con el nombre de Alexandra Mejía Berrio

2026-02-19 - 22:59:20 GMT

 Alexandra Mejía Berrio (alexandra.mejia@pwc.com) ha firmado electrónicamente el documento.

Fecha de firma: 2026-02-19 - 22:59:22 GMT. Origen de hora: servidor.

 Documento completado.

2026-02-19 - 22:59:22 GMT