



FUNDACIÓN GRUPO  
**BIOS**<sup>®</sup>

Informe de Gestión

**2017**

Informe de Gestión

2017

FUNDACIÓN GRUPO  
bios®

## Estimados accionistas:

*Tenemos el gusto de compartirles el informe sobre la gestión realizada en 2017 en la Fundación Grupo BIOS, que se ha propuesto contribuir con el Desarrollo Rural Integral de los territorios en los cuales Grupo BIOS desarrolla sus actividades empresariales.*

Este objetivo se definió después de hacer un examen juicioso que combinó el interés de contribuir de manera coherente con el desarrollo de los grupos más vulnerables y devolverle al campo colombiano lo que la Organización ha recibido de él.

Para dar inicio a esta labor se hacía necesario conocer a profundidad los territorios y las comunidades, diagnosticarlos y hacer un inventario de fortalezas y oportunidades de acción, que permitieran planear el proceso de acompañamiento de la Fundación Grupo BIOS.

La construcción de cada acción de cara a la comunidad se enmarcó entonces en los resultados que arrojó el proceso de Caracterización Socio-demográfica, aplicado a cada territorio. Este ejercicio brindó información relevante de los habitantes y sus actuales condiciones de vida, en aspectos sociales, educativos, económicos, ambientales y hasta culturales. Asimismo, permitió un primer acercamiento con todos los actores involucrados en la cotidianidad local, para definir de manera participativa y acertada una gestión social que contribuya con un desarrollo sostenible.





# Direccionamiento estratégico

*Se definió que la Fundación Grupo BIOS es una entidad sin ánimo de lucro que busca "Promover el desarrollo rural integral de los territorios para contribuir con la superación de la pobreza, la inequidad y el logro de la paz, teniendo a las personas de bajos recursos como destinatarios principales de su acción".*

Si bien es cierto que al finalizar 2016 se realizó un ejercicio de planeación estratégica, durante 2017 se hace evidente la necesidad de profundizar aún más en dichos planteamientos y para ello se revisó y posteriormente se consolidó el direccionamiento estratégico de la Fundación Grupo BIOS, con el soporte metodológico de "Compartamos con Colombia", cuyos resultados se exponen en el presente documento.

Durante 2018 la Fundación desarrollará acciones enmarcadas en el nuevo direccionamiento, que contribuyan no solo con el logro de los objetivos misionales, sino a consolidar un Modelo de Desarrollo Rural

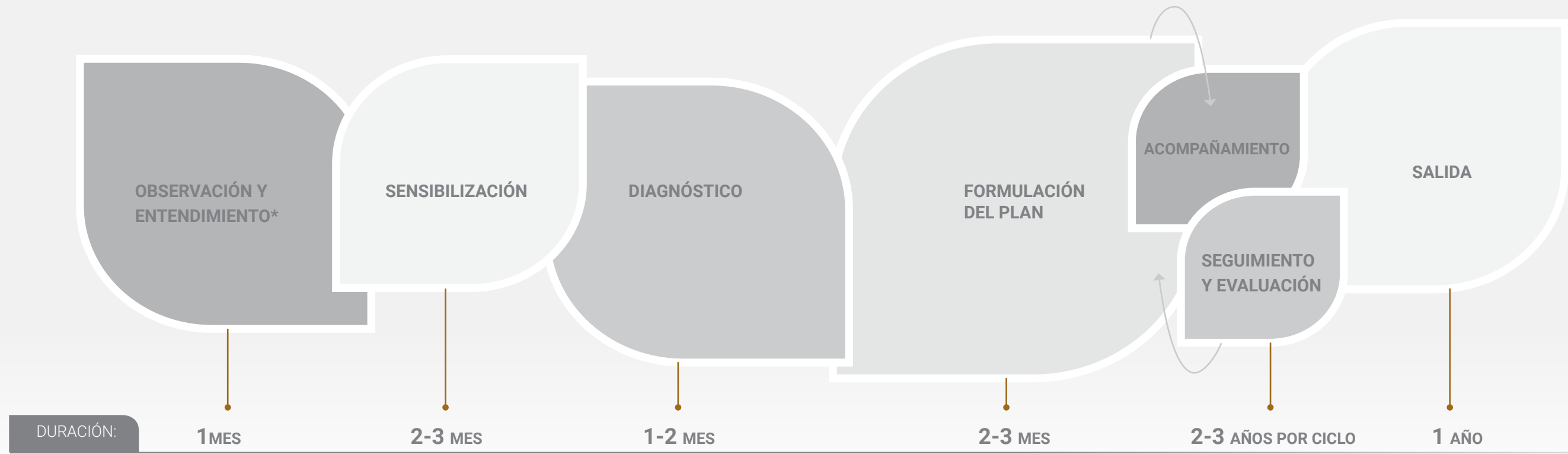
Integral propio que considere los aspectos sociales, económicos y ambientales en las zonas de influencia de Grupo BIOS.

Bajo el concepto de Inclusión Productiva como herramienta de desarrollo, acompañaremos procesos productivos consensuados con la comunidad y con los actores relevantes, con el propósito de identificar e implementar soluciones a las necesidades identificadas.

Los proyectos de inclusión productiva abordarán componentes de desarrollo de capacidades, gestión financiera, cierre de brechas de género, cadena de valor, fortalecimiento de líderes, entre otros, según las particularidades de la zona.

El impacto de la Fundación Grupo BIOS, será medido con indicadores globales, directamente relacionados con la inclusión productiva, respaldados en testimonios, indicadores cualitativos e indicadores específicos de los proyectos que respondan a las problemáticas más apremiantes de los territorios.

El modelo considera siete fases e incluye un ciclo iterativo para trabajar las áreas de desarrollo rural integral priorizadas con las comunidades



La fundación escalará su modelo de Desarrollo Rural Integral partiendo de un pilotaje en tres municipios y lo consolidará con el acompañamiento a otros seis territorios



La Fundación Grupo BIOS promueve el Desarrollo Rural Integral a través de la inclusión productiva de las comunidades

#### PROPÓSITO SUPERIOR

Promover el **desarrollo rural integral** de los territorios para contribuir a la superación de la **pobreza**, la **inequidad** y el logro de la **paz**, teniendo a personas de bajos recursos como destinatarios principales de su acción.

#### LÍNEAS DE ACCIÓN

Modelo de Desarrollo Rural Integral

#### OBJETIVOS ESTRATÉGICOS

- Acompañar proyectos productivos que brinden oportunidades económicas a la comunidad
- Fortalecer líderes para el desarrollo comunitario
- Fomentar la participación de la comunidad, las empresas y las instituciones en el desarrollo local

#### PROGRAMAS Y PROYECTOS

Inclusión Productiva

"Es el mecanismo mediante el cual comunidades de bajos recursos se incorporan de forma productiva a los procesos de desarrollo empresarial, contribuyendo a la reducción de las desigualdades y a la salida de la pobreza de manera estructural, por la vía de la empleabilidad".

# Aspectos financieros

El Activo neto total de la Fundación, asciende a \$1.347 millones, producto de las donaciones recibidas por parte de Contegral S.A, Finca S.A.S. y Fundación Pimpollo. Todos estos recursos se recibieron con destinación específica y se ha dado cumplimiento a lo determinado por el Consejo Directivo.

El 3 de noviembre de 2017 se llevó a cabo la asamblea extraordinaria de la Fundación Pimpollo para dar inicio al proceso de liquidación voluntaria. Como resultado de este proceso le adjudicaron a la Fundación Grupo BIOS recursos cercanos a \$600 millones, contablemente esta operación se refleja en el balance de cierre 2017, como una cuenta por cobrar a la empresa Operadora Avícola Colombia.

En términos generales en el 2017 se consolidó la estructura financiera de la Fundación. El total de activos al cierre asciende a \$1.816 millones, de los cuales el 96% se encuentra representado en otros activos financieros corrientes, estos corresponden a las cuentas por cobrar (donaciones) a Contegral S.A (\$960 millones), a Finca S.A.S (\$460 millones) y Fundación Pimpollo.

El pasivo total es del orden de \$470 millones, de los cuales el 97% (\$460 millones) corresponde a las cuentas por pagar comerciales corrientes por préstamos otorgados por Contegral S.A (\$427 millones) y Finca S.A.S (\$20 millones) para financiar los gastos generales de la Fundación. Los proyectos a partir de septiembre de 2017 están siendo cargados a los activos financieros dado que son actividades meritorias y esos recursos son susceptibles de aplicar.

Respectivamente los ingresos totales recibidos ascienden a \$381 millones en los cuales se incluye la donación recibida de la **Fundación SURA** para apoyar la Banda Musical dirigida por el Profesor Manuel Montalvo, de la Institución Educativa José María Berástegui.



**PRESUPUESTO TOTAL**  
\$867 millones

**EJECUCIÓN DEL**  
91.93%

**TOTAL DE RECURSOS INVERTIDOS**  
\$436 millones

en la ejecución de programas en los **dos territorios priorizados, Santo Domingo, Antioquia y Berástegui, Córdoba**, y se hizo entrega de la donación al proyecto colectivo de la Asociación de fundaciones empresariales (AFE).

**LAS ACCIONES IMPACTARON A**  
808 habitantes  
de ambos territorios

**INVOLUCRADOS DIRECTAMENTE**  
291 adultos

**MUJERES INVOLUCRADAS**  
62%

La Organización de Naciones Unidas definió dentro de sus prioridades en su agenda a 2030 17 Objetivos de Desarrollo Sostenible (ODS)

Con estos nuevos objetivos de aplicación universal en los próximos 15 años los países participantes intensificarán los esfuerzos para poner fin a la pobreza en todas sus formas, reducir la desigualdad y luchar contra el cambio climático garantizando, al mismo tiempo, que nadie se quede atrás.

El Consejo Directivo de la Fundación consideró pertinente alinear sus acciones para contribuir con el logro de dichos objetivos. **Es por ello que los programas de la Fundación Grupo BIOS se encaminaron a contribuir con:**



# Aspectos operativos

El 5 de septiembre de 2017 se cumplió un año del nacimiento de la Fundación, un primer período marcado por decisiones fundamentales que constituyen una base sólida para el desarrollo y estructuración de un modelo propio de actuación en el mediano plazo.

Luego de identificar y priorizar las oportunidades de crecimiento, se decidió comenzar con acciones contundentes que permitieran evidenciar los avances obtenidos. Es por ello que a la par con la planeación y la ejecución, comunicar, evaluar y rendir cuentas, se convirtieron en tres acciones prioritarias.

Se estableció un proceso de comunicación fluido, amplio y ameno que cuenta las historias y los impactos positivos de los proyectos de la Fundación en los territorios, lo que permite homologar conocimientos y entender hacia dónde se están dirigiendo las acciones.

Cerramos 2017 habiendo compartido tres versiones del Boletín Informativo Fundación Grupo BIOS. Esta publicación se envió a los accionistas y a 72 empleados de Grupo BIOS que nos manifestaron su interés por conocer más sobre las acciones de la Fundación. Las herramientas utilizadas para el envío masivo reportan un índice de lectura del 76%, consolidando así una vía efectiva de comunicación, que busca generar mayor interés por parte de todos los grupos de relacionamiento, así como dar cuenta de lo que hacemos.

Comunicar es relevante para el relacionamiento con todos nuestros grupos de interés, por lo que habilitaremos un micrositio en la página web de Grupo BIOS a comienzos de 2018, logrando así que cualquier interesado en nuestras actividades, pueda ubicar toda la información de su interés, acorde con los requerimientos establecidos por la ley.



Las alianzas son fundamentales para multiplicar los resultados y los impactos en el territorio. Una primera experiencia se logró concretar al finalizar el 2017 con la Fundación SURA, quienes apoyaron el grupo de música infantil de Berástegui, con la donación de los instrumentos musicales que permitirán a más niños del corregimiento hacer parte del proceso cultural.

En este mismo sentido, se encuentra en proceso de firma la alianza con la Fundación ProBono. Esta es una organización privada, sin ánimo de lucro que trabaja como un puente entre quienes no cuentan con los recursos para acceder a una asesoría legal de calidad y un equipo de abogados de diferentes entidades, dispuestos a ofrecer sus servicios gratuitamente. Esto permitirá a las comunidades vulnerables de las veredas acompañadas en el municipio de Santo Domingo y el corregimiento de Berástegui, acceder de manera gratuita a los servicios jurídicos de calidad que escasean en la región.



*Las dos acciones anteriores son coherentes con el propósito de buscar sostenibilidad futura y mayor impacto, y con el aporte al Objetivo de Desarrollo Sostenible # 17 (Alianzas para lograr los Objetivos)*

Por otro lado, y como factor fundamental para verificar el impacto de nuestra labor, se hace necesario contar con herramientas e indicadores que permitan hacer seguimiento a los proyectos y dar cuenta de las acciones. Por esta razón se adquiere la licencia del Software Arcoiris, que soportará la labor de control de cada proyecto y permitirá al Consejo Directivo, tomar decisiones sustentadas en una data confiable y oportuna. De esta forma será posible desarrollar gestiones con un impacto mejor dirigido, más significativo y positivo hacia la población objetivo.

Finalmente, se adoptaron las medidas correspondientes:

- **Normas sobre propiedad intelectual y derechos de autor:** Durante el año 2017 la Fundación cumplió a cabalidad con las normas legales vigentes sobre propiedad intelectual y derechos de autor.
- **Libre circulación de las facturas emitidas por la compañía o su proveedores:** Se dio estricto cumplimiento a la normatividad del párrafo 2 del artículo 87 de la ley 1676 del 20 de agosto de 2013, no entorpeciendo la libre circulación de las facturas de venta emitidas directamente o recibidas de sus proveedores tanto de bienes como de servicios, sobre las cuales hubieran pretendido llevar a cabo operaciones de factoring.
- **Protección de datos personales:** Se efectuó la inscripción en el RNBD de las bases de datos personales. Así mismo, la gestión de las autorizaciones por grupos de interés. El Programa Integral de Gestión de Datos Personales se implementó en cumplimiento de lo establecido en la Ley 1581 de 2012, el Decreto 1377 de 2013, Decreto 1074 de 2014 y las demás normas sobre protección de datos personales. En éste se recogen las medidas de índole técnica y organizativas necesarias para garantizar la protección, confidencialidad, integridad y disponibilidad de los recursos afectados por lo dispuesto en las normas indicadas.

## Perspectivas

El 2018 trae importantes retos para la Fundación. Retos vinculados a la consolidación del proceso de construcción de confianza con las comunidades acompañadas. Esa construcción dará la legitimidad a la Fundación como actor relevante y aportante al entorno en el que se desenvuelven las colectividades. Gracias a esa legitimidad social la Fundación será reconocida y logrará abrir campos de actuación importantes para el cumplimiento de su propósito superior.

Este año seguiremos con la estructura y documentación del Modelo de Desarrollo Rural Integral, que nos permita avanzar en la consecución de la Mega concertada. Para ello planteamos desarrollar la segunda fase de los proyectos “Entre Todos Mejor” y “Manos Creativas” de tal manera que se sigan sentando las bases de construcción del tejido social en las comunidades acompañadas de Santo Domingo.

Con estos elementos se espera allanar el camino para trabajar estrategias de Inclusión Productiva, como eje del Modelo de Desarrollo Rural Integral, así pues los productores identificados y otros más que se sumen al proceso, serán invitados a participar de proyectos alrededor de temas agrícolas de gran impacto para la región y cuyo potencial asegure un mejoramiento de la calidad de vida de las familias.

En el corregimiento de Berástegui por su parte, se consolidará el proyecto Simbiosis, en el que se espera que las familias comprometidas adquieran los conocimientos técnicos, a la par que asumen nuevos roles de liderazgo y construyen lazos de reconocimiento y amistad con sus vecinos y por otro lado multiplican el proceso a nivel familiar.

Los niños y jóvenes serán fundamentales para construir lazos de confianza y con ellos trabajaremos temas de proyectos de vida, competencias ciudadanas y emprendimiento, en el marco del proyecto Danza y Son.

Por último, y no menos importante, se espera articular a la comunidad alrededor del eje dinamizador de Inclusión Productiva, con un proyecto de generación de ingresos, inicialmente alrededor del cultivo y comercialización de la yuca amarga.







## Informes Financieros

## INFORME DEL REVISOR FISCAL

A los miembros de la Asamblea de  
FUNDACIÓN BIOS

He auditado los estados financieros adjuntos de FUNDACIÓN BIOS, los cuales comprenden el estado de situación financiera al 31 de diciembre de 2017, el estado de actividades, de cambios en el activo neto, de flujos de efectivo por el año terminado en esa fecha, y un resumen de las políticas contables significativas, así como otras notas explicativas.


La administración es responsable por la preparación y correcta presentación de estos estados financieros de conformidad con el Marco Técnico Normativo de Información Financiera para las Microempresas, y por el control interno que la gerencia considere relevante para la preparación y correcta presentación de los estados financieros libres de errores significativos, bien sea por fraude o error; seleccionar y aplicar las políticas contables apropiadas; así como, efectuar las estimaciones contables que resulten razonables en las circunstancias.

Mi responsabilidad es expresar una opinión sobre estos estados financieros con base en mi auditoría. Obtuve las informaciones necesarias para cumplir mis funciones y llevar a cabo mi trabajo de acuerdo con Normas de Auditoría Generalmente Aceptadas en Colombia. Tales normas requieren que planifique y efectúe la auditoría para obtener una seguridad razonable acerca de si los estados financieros están libres de errores significativos. Una auditoría de estados financieros incluye examinar, sobre una base selectiva, la evidencia que soporta las cifras y las revelaciones en los estados financieros. Los procedimientos de auditoría seleccionados dependen del juicio profesional del auditor, incluyendo su evaluación de los riesgos de errores significativos en los estados financieros. En la evaluación del riesgo, el auditor considera el control interno de la Fundación que es relevante para la preparación y presentación razonable de los estados financieros, con el fin de diseñar procedimientos de auditoría que sean apropiados en las circunstancias, pero no con el propósito de expresar una opinión sobre la efectividad del control interno de la Fundación. Una auditoría también incluye, evaluar los principios de contabilidad utilizados y las estimaciones contables significativas hechas por la administración, así como evaluar la presentación general de los estados financieros. Considero que mi auditoría me proporciona una base razonable para expresar mi opinión.

En mi opinión, los estados financieros antes mencionados, tomados de los libros de contabilidad, presentan razonablemente, en todos los aspectos significativos, la situación financiera de FUNDACIÓN BIOS al 31 de diciembre de 2017 el resultado de sus actividades, los cambios en su activo neto, y sus flujos de efectivo por el año terminado en esa fecha, de conformidad con el Marco Técnico Normativo de Información Financiera para las Microempresas.

Los estados financieros al 31 de diciembre de 2016, se incluyen para propósitos comparativos únicamente, fueron auditados por mí y sobre los mismos expresé mi opinión sin salvedades el 9 de marzo de marzo de 2017.

De acuerdo con el alcance de mi auditoría, informo que la Fundación ha llevado su contabilidad conforme a las normas legales y a la técnica contable; las operaciones registradas en los libros de contabilidad y los actos de los administradores se ajustan a los estatutos y a las decisiones de la Asamblea y del Consejo Directivo; la correspondencia, los comprobantes de las cuentas y los libros de actas se llevan y se conservan debidamente; el informe de gestión de los administradores guarda la debida concordancia con los estados financieros básicos el cual incluye la constancia por parte de la Administración sobre no haber entorpecido la libre circulación de las facturas emitidas por los vendedores o proveedores; y la información contenida en las declaraciones de autoliquidación de aportes al Sistema de Seguridad Social Integral, en particular la relativa a los afiliados y a sus ingresos base de cotización, ha sido tomada de los registros y soportes contables. Al 31 de diciembre de 2017, la Fundación no se encuentra en mora por concepto de aportes al Sistema de Seguridad Social Integral. Mi evaluación del control interno, efectuada con el propósito de establecer el alcance de mis pruebas de auditoría, no puso de manifiesto que la Fundación no haya seguido medidas adecuadas de control interno y de conservación y custodia de sus bienes y de los de terceros que estén en su poder.

  
OLGA LILIANA CABRALES PINTO.  
Revisor Fiscal  
T.P. 92873-T  
Designada por Deloitte & Touche Ltda.

23 de febrero de 2018.

## ÍNDICE

ESTADO DE SITUACIÓN FINANCIERA .....	25
ESTADO DE ACTIVIDADES .....	26
ESTADO DE CAMBIOS EN LOS ACTIVOS NETOS .....	27
ESTADO DE FLUJO DE EFECTIVO .....	28
NOTA 1 – INFORMACIÓN GENERAL .....	29
NOTA 2 – BASES DE PREPARACIÓN .....	29
NOTA 3 – PRINCIPALES POLÍTICAS DE CONTABILIDAD .....	31
NOTA 4 – NEGOCIOS Y OPERACIONES .....	36
NOTA 5 – EFECTIVO Y EQUIVALENTES AL EFECTIVO .....	37
NOTA 6 – OTROS ACTIVOS FINANCIEROS .....	38
NOTA 7 – OTROS ACTIVOS NO FINANCIEROS .....	38
NOTA 8 – PROPIEDADES, PLANTA Y EQUIPO .....	39
NOTA 9 – BENEFICIOS A EMPLEADOS .....	39
NOTA 10 – CUENTAS COMERCIALES POR PAGAR .....	40
NOTA 11 – ACTIVO NETO .....	40
NOTA 12 – INGRESOS DE ACTIVIDADES .....	41
NOTA 13 – GASTOS RELACIONADOS CON ACTIVIDADES .....	41
NOTA 14 – GASTOS DE ADMINISTRACIÓN .....	42
NOTA 15 – OTROS GASTOS OPERACIONALES .....	42
NOTA 16 – COSTOS FINANCIEROS .....	42
NOTA 17 – HECHOS OCURRIDOS DESPUÉS DEL PERIODO SOBRE EL QUE SE INFORMA .....	43
NOTA 18 – ACTIVOS Y PASIVOS CONTINGENTES .....	43

## Fundación Grupo BIOS S.A.S.

Certificación del Representante Legal y del Contador Fundación Grupo Bios

Envigado, 1 de marzo de 2018

A los miembros del Consejo Directivo



### CERTIFICAMOS

Que en forma previa hemos verificado las afirmaciones contenidas en los Estados Financieros de la Fundación Grupo Bios, al 31 de diciembre de 2017 y 2016, las cuales cumplen el marco normativo de información financiera para las microempresas, conforme con las disposiciones vigentes emitidas por la Ley 1314 de 2009 reglamentada por los decretos 2706 de 2012 y 3019 de 2013. Dichas afirmaciones se han tomado fielmente de los libros.

De acuerdo con lo anterior, en relación con los Estados Financieros mencionados, manifestamos lo siguiente:

- La moneda funcional utilizada para la conversión y expresión de cifras, fue el peso colombiano.
- Los activos y pasivos de la Fundación existen y las transacciones se han efectuado en el año correspondiente.
- Los activos representan derechos obtenidos y los pasivos representan obligaciones a cargo de la Fundación.

Todos los hechos económicos realizados han sido reconocidos correctamente, clasificados, descritos y revelados.

**Ana Maria Botero Mora**  
Representante Legal

**Leidy Johana Mesa Ramirez**  
Contadora  
Tarjeta Profesional 128454-T

Fundación Grupo Bios  
**ESTADO DE SITUACIÓN FINANCIERA**  
 Al 31 de diciembre de 2017 y 2016  
 Cifras expresadas en miles de pesos colombianos

	Notas	31 de diciembre de 2017	31 de diciembre de 2016
<b>Activo corriente</b>			
Efectivo y equivalentes al efectivo	5	36,069	10,825
Otros activos financieros corrientes	6	1,750,532	-
Otros activos no financieros corrientes	7	14,537	-
<b>Total activos corrientes</b>		<b>1,801,138</b>	<b>10,825</b>
Equipo, neto	8	3,051	3,865
Otros activos no financieros no corrientes	7	12,369	-
<b>Total activos no corrientes</b>		<b>15,420</b>	<b>3,865</b>
<b>Total de activos</b>		<b>1,816,558</b>	<b>14,690</b>
Beneficios a los empleados corrientes	9	8,805	2,500
Cuentas por pagar comerciales corrientes	10	460,726	7,266
<b>Total pasivos corrientes</b>		<b>469,531</b>	<b>9,766</b>
<b>Total pasivos no corrientes</b>		<b>-</b>	<b>-</b>
<b>Total pasivos</b>		<b>469,531</b>	<b>9,766</b>
Fondo Social	11	5,000	5,000
Déficits acumulados		(76)	-
Déficit del ejercicio o excedentes del ejercicio		(416,289)	(76)
Otras participaciones en el activo neto		1,758,392	-
<b>Total activo neto</b>		<b>1,347,027</b>	<b>4,924</b>
<b>Total pasivo y activo neto</b>		<b>1,816,558</b>	<b>14,690</b>

Las notas forman parte integral de los estados financieros.

Ana María Botero Mora  
 Representante Legal  
 (Ver certificación adjunta)

Leidy Johana Mesa Ramírez  
 Contadora  
 Tarjeta Profesional 128454-T  
 (Ver certificación adjunta)

Olga Liliana Cabrales Pinto.  
 Revisor Fiscal  
 Tarjeta Profesional 92873-T  
 Designado por Deloitte & Touche Ltda.  
 (Ver informe adjunto)

Fundación Grupo Bios  
**ESTADO DE ACTIVIDADES**  
 Al 31 de diciembre de 2017 y 2016  
 Cifras expresadas en miles de pesos colombianos

	Notas	31 de diciembre de 2017	31 de diciembre de 2016
<b>Operaciones continuadas</b>			
Ingresos de actividades	12	380,988	80,000
Gastos relacionados con actividades	13	(386,488)	-
<b>Déficit (excedente) por actividades</b>		<b>(5,500)</b>	<b>80,000</b>
Gastos de administración	14	(341,923)	(80,070)
Otros gastos operacionales	15	(66,126)	-
Costos financieros otros	16	(2,724)	(6)
<b>Total Déficit antes de impuestos</b>		<b>(416,273)</b>	<b>(76)</b>
Gasto por impuesto renta corriente		(16)	-
<b>Total Déficit Neto</b>		<b>(416,289)</b>	<b>(76)</b>

Las notas forman parte integral de los estados financieros.

Ana Maria Botero Mora  
 Representante Legal  
 (Ver certificación adjunta)

Leidy Johana Mesa Ramirez  
 Contadora  
 Tarjeta Profesional 128454-T  
 (Ver certificación adjunta)

Olga Liliana Cabrales Pinto  
 Revisor Fiscal  
 Tarjeta Profesional 92873-T  
 Designado por Deloitte & Touche Ltda.  
 (Ver informe adjunto)

Fundación Grupo Bios  
**ESTADO DE CAMBIOS EN LOS ACTIVOS NETOS**  
 Al 31 de diciembre de 2017 y 2016  
 Cifras expresadas en miles de pesos colombianos

	Fondo Social	Déficits acumulados	Déficit Neto	Aportes con destinación específica	Total Activo neto
<b>Saldo al inicio del periodo</b>	-	-	-	-	-
Aporte de constitución	5,000	-	-	-	5,000
Déficit neto	-	-	(76)	-	(76)
<b>Saldo al 31 de diciembre de 2016</b>	<b>5,000</b>	<b>-</b>	<b>(76)</b>	<b>-</b>	<b>4,924</b>
Contribuciones	-	-	-	2,035,000	2,035,000
Déficit acumulado	-	(76)	76	-	-
Contribuciones ejecutadas	-	-	-	(276,608)	(276.608)
Déficit neto	-	-	(416,289)	-	(416,289)
<b>Saldo al 31 de diciembre de 2017</b>	<b>5,000</b>	<b>(76)</b>	<b>(416,289)</b>	<b>1,758,392</b>	<b>1,347,027</b>

Las notas forman parte integral de los estados financieros consolidados.

Ana Maria Botero Mora  
 Representante Legal  
 (Ver certificación adjunta)

Leidy Johana Mesa Ramirez  
 Contadora  
 Tarjeta Profesional 128454-T  
 (Ver certificación adjunta)

Olga Liliana Cabrales Pinto  
 Revisor Fiscal  
 Tarjeta Profesional 92873-T  
 Designado por Deloitte & Touche Ltda.  
 (Ver informe adjunto)

	2017	2016
<b>Déficit neto</b>	<b>(416,289)</b>	<b>(76)</b>
<b>Partidas que no afectan efectivo y equivalentes al efectivo:</b>		
Depreciaciones de equipo	814	206
<b>Subtotal</b>	<b>814</b>	<b>206</b>
<b>Efectivo y equivalentes al efectivo generado en operación</b>	<b>(415,475)</b>	<b>130</b>
<b>Cambios en activos y pasivos operacionales:</b>		
Otros activos no financieros	(26,906)	-
Otros activos financieros	7,860	-
Provisiones corrientes por beneficios a los empleados	6,305	2,500
Cuentas por pagar comerciales y otras cuentas por pagar	453,460	7,266
<b>Subtotal</b>	<b>440,719</b>	<b>9,766</b>
<b>Flujo de Efectivo y equivalentes al efectivo neto en actividades de operación</b>	<b>25,244</b>	<b>9,896</b>
<b>Actividades de inversión</b>		
Compras o adiciones de propiedades, planta y equipo	-	(4,071)
<b>Flujo de Efectivo y equivalentes al efectivo neto en actividades de inversión</b>	<b>-</b>	<b>(4,071)</b>
<b>Aumento neto (o disminución) del Efectivo y equivalentes al efectivo</b>	<b>25,244</b>	<b>5,825</b>
Efectivo al 31 de diciembre del año anterior	10,825	5,000
<b>Efectivo y equivalentes al efectivo a 31 de diciembre del año actual</b>	<b>36,069</b>	<b>10,825</b>

Ana Maria Botero Mora  
 Representante Legal  
 (Ver certificación adjunta)

Leidy Johana Mesa Ramirez  
 Contadora  
 Tarjeta Profesional 128454-T  
 (Ver certificación adjunta)

Olga Liliana Cabrales Pinto  
 Revisor Fiscal  
 Tarjeta Profesional 92873-T  
 Designado por Deloitte & Touche Ltda.  
 (Ver informe adjunto)

## NOTA 1 INFORMACIÓN GENERAL

### NOTA 1.1. NATURALEZA JURÍDICA

La Fundación Grupo Bios, es una entidad sin ánimo de lucro, con domicilio en Envigado y ubicada en carrera 48 No 27 A Sur – 89, constituida por documento privado el 5 de septiembre de 2016 e inscrito en la Cámara de Comercio de Aburra Sur el 6 de septiembre de 2016 bajo el número 00010608 del Libro I. La Fundación no se haya disuelta y su duración es indefinida. En el año 2017 la Fundación cambio de razón social, pasando de Fundación Contegral a denominarse Fundación Grupo Bios.

### NOTA 1.2. OBJETO SOCIAL

Su objeto social es promover el desarrollo humano integral de los territorios para contribuir a la superación de la pobreza, la inequidad y el logro de la paz, teniendo a las personas de bajos recursos como destinatarios principales de su acción.

Los estados financieros de propósito general de la Fundación Grupo Bios corresponden al corte del 31 de diciembre de 2017 y 2016.

## NOTA 2 BASES DE PREPARACIÓN

Los Estados Financieros de la Fundación Grupo Bios han sido preparados de conformidad el marco normativo de información financiera para las microempresas, conforme con las disposiciones vigentes emitidas por la Ley 1314 de 2009 reglamentada por los decretos 2706 de 2012 y 3019 de 2013, la preparación de estos estados financieros fue realizada de acuerdo con lo establecido en el Documento de orientación técnica 14 sobre entidades sin ánimo de lucro emitido por el Consejo Técnico de la Contaduría Pú-

blica emitido en octubre de 2015 y el Decreto 2150 del 2017. Los Estados Financieros fueron aprobados por el Consejo Directivo el 23 de febrero de 2018, quien es el responsable de la información contenida en ellos.

Los estados financieros se presentan en pesos colombianos, siendo esta la moneda funcional y de presentación de la Fundación y toda la información es presentada en miles de pesos y ha sido redondeada a la unidad de mil más cercana.

#### **ESTADOS FINANCIEROS PRESENTADOS**

Los presentes estados financieros comprenden el estado de situación financiera, el estado de cambios en los activos netos, el estado de actividades y el estado de flujo de efectivo para los años terminados el 31 de diciembre de 2017 y 2016. Estos estados financieros son preparados y contienen todas las revelaciones de información requeridas en los estados financieros anuales presentados bajo NIC 1 y el Documento de orientación técnica 14 sobre entidades sin ánimo de lucro emitido por el Consejo Técnico de la Contaduría Pública.

#### **ESTIMACIONES Y JUICIOS CONTABLES**

La preparación de los estados financieros de acuerdo con NCIF requiere la utilización de juicio por parte de la administración, de estimaciones y supuestos que afectan la aplicación de políticas contables y los montos informados de activos, pasivos, ingresos y gastos. Estas estimaciones y los supuestos asociados se basan en experiencia histórica y otros factores que se consideran razonables bajo las circunstancias.

Las estimaciones y los supuestos asociados son revisados sobre una base continua y se ajustan en el período en el cual el estimado es revisado (si la revisión afecta sólo a ese período), o en el período de la revisión y períodos futuros (en caso de afectación en estos períodos).

#### **MONEDA FUNCIONAL**

Los estados financieros se presentan en la moneda peso colombiano, la moneda funcional de la Fundación. Las cifras que se presentan han sido precisadas en miles de pesos colombianos.

La moneda funcional de la Fundación se encuentra en una economía que no es hiperinflacionaria, razón por la cual estos estados financieros no incluyen ajustes por inflación.

#### **BASE CONTABLE DE ACUMULACIÓN**

Los estados financieros han sido preparados sobre la base contable de acumulación o devengo, excepto en lo relacionado con la información de los flujos de efectivo.

#### **IMPORTANCIA RELATIVA Y MATERIALIDAD**

El reconocimiento y la presentación de los hechos económicos se determinan de acuerdo con su importancia relativa. Un hecho económico se considera material cuando, debido a su naturaleza o cuantía, su conocimiento o desconocimiento, teniendo en cuenta las circunstancias, puede alterar significativamente las decisiones económicas de los usuarios de la información.

Al preparar los estados financieros, incluidas sus notas, la importancia relativa para propósitos de presentación se determinó sobre una base del 5% aplicada al activo corriente y no corriente, al pasivo corriente y no corriente, al activo neto, a los resultados del ejercicio, y a cada cuenta a nivel de mayor general individualmente considerada del período de reporte.

#### **COMPENSACIÓN DE SALDOS Y TRANSACCIONES**

Los activos y pasivos se presentan compensados en los estados financieros, si y solo si, provienen de la misma operación, existe un derecho legal exigible a la fecha de cierre del período que obligue a recibir o cancelar los montos reconocidos por su valor neto, y cuando existe una intención de compensar en una base neta para realizar los activos y liquidar los pasivos simultáneamente.

### **NOTA 3**

#### **PRINCIPALES POLÍTICAS DE CONTABILIDAD**

Los estados financieros adjuntos al 31 de diciembre de 2017 han sido preparados usando las mismas políticas contables, mediciones y bases utilizadas para la presentación de los estados financieros individuales correspondientes al período anual terminado el 31 de diciembre de 2016, de acuerdo con las normas de contabilidad y de información financiera, acep-



tadas en Colombia, establecidas en la Ley 1314 de 2009 que corresponden a las Normas Internacionales de Información Financiera (NIIF) traducidas de manera oficial y autorizadas por el Consejo de Normas Internacionales de Contabilidad (IASB, por sus siglas en inglés) al 31 de diciembre de 2014, reglamentadas en Colombia por el Decreto Reglamentario 2420 de 2015, “Decreto Único Reglamentario de las normas de contabilidad, de información financiera y de aseguramiento de la información” modificado el 23 de diciembre de 2015 por el Decreto Reglamentario 2496, el 22 de diciembre de 2016 por el Decreto Reglamentario 2131 y el 22 de diciembre de 2017 por el Decreto Reglamentario 2170, y sin hacer uso de ninguna de las excepciones a NIIF que en dichos Decretos se plantean.

Las principales políticas utilizadas para la preparación de los estados financieros adjuntos fueron las siguientes:

#### **EQUIPO, NETO**

##### **a. Fechas de compra, construcción, adiciones y mejoras**

Para todos los activos se tiene a disposición, la información relacionada con la fecha de compra y/o de activación, la descomposición de las erogaciones realizadas y el costo de adquisición registrado, las fechas de las adiciones y/o mejoras de tales activos. Lo anterior, con el propósito de establecer las fechas de inicio de depreciación de los activos teniendo en cuenta el método de depreciación lineal; las vidas útiles establecidas de forma técnica, la separación y control de los principales componentes, los costos futuros por desmantelamiento y rehabilitación en caso de existir y las erogaciones directas capitalizables como mayor valor de los activos.

##### **b. Reconocimiento y medición**

Los elementos de equipos se reconocen inicialmente a su precio de compra más los derechos de importación y cualquier costo directamente atribuible para que el activo esté en condiciones de operación para su uso destinado.

Los gastos de reparaciones, conservación y mantenimiento son registrados con cargo a los resultados del ejercicio en que se incurren.

La utilidad o pérdida resultante de la enajenación o retiro de un bien se calcula como la diferencia entre el precio obtenido en

la enajenación y el valor registrado en los libros, reconociendo su diferencia en los resultados del ejercicio.

##### **c. Depreciación**

Las depreciaciones son calculadas bajo el método lineal, mediante la distribución del costo de adquisición menos el valor residual estimado entre los años de vida útil estimada de cada uno de los elementos, que son revisadas periódicamente.

##### **d. Vida útil**

La vida útil o de uso de un activo se define en términos de la utilidad que se espere que aporte a la Fundación. La política de administración de activos de la Fundación podría estimar la utilización de los activos solo por un periodo específico de tiempo, o tras haber consumido una cierta proporción de los beneficios económicos incorporados a los mismos. Por tanto, la vida útil de un activo puede ser inferior a su vida económica.

La estimación de la vida útil de un activo, se realiza con base en el criterio de los expertos técnicos de la Fundación así:

Clases de propiedades plantas y equipo	Vida útil (años)
Equipo de cómputo y comunicación	5

Los activos se deben revisar al menos una vez cada año con el fin de establecer si la vida útil continúa siendo adecuada.

##### **e. Medición posterior**

La Fundación opta para el registro y manejo de activos fijos por el modelo del costo, siendo el valor neto en libros su costo menos la depreciación acumulada y el importe acumulado de las pérdidas por deterioro del valor. Para activos de las categorías muebles y enseres, equipo de computación y comunicación y los otros activos menores que se encuentren por debajo de 50 UVT, se depreciarán en un solo periodo.

##### **f. Deterioro de equipos**

La Fundación realiza periódicamente una revisión de los activos reconocidos bajo propiedad, planta y equipo con el fin de identificar todos aquellos que se encuentran actualmente

fuera de uso, con el fin de establecer su destinación final. Los activos que no tengan destinación de venta o de utilización, se deteriorarán en el periodo, afectando el resultado del ejercicio.

#### g. Baja de activo

Se dará de baja una partida de propiedad, planta y equipos al momento de su disposición o cuando ya no se espera que surjan beneficios económicos futuros del uso continuado del activo. La ganancia o pérdida que surja del retiro o desincorporación de un activo de propiedad, planta y equipo es calculada como la diferencia entre el precio de venta y el importe en libros del activo, y reconocida en ganancias o pérdidas.

#### RECONOCIMIENTO Y MEDICIÓN DE INGRESOS

Los ingresos se reconocen en el estado de actividades como tal cuando:

- su valor puede medirse con fiabilidad;
- es probable que los beneficios económicos asociados a la transacción fluirán a la Fundación;
- el grado de terminación de la transacción en la fecha del estado de situación financiera, puede ser medido con fiabilidad; y
- los costos ya incurridos en la venta del bien o prestación del servicio, así como los que quedan por incurrir para completarlos, pueden ser medidos con fiabilidad.

Los ingresos ordinarios son medidos al valor razonable del activo recibido o por recibir, por la venta de bienes, prestación de servicios, donaciones y arrendamientos en el curso normal de los negocios.

La Fundación utiliza el *método del diferido* para el reconocimiento de las donaciones (contribuciones) en el estado de actividades. De acuerdo con este método el tratamiento contable de las donaciones es:

- Si la contribución se utiliza en un gasto, se causa ésta como ingreso en el resultado del ejercicio, según el grado de ejecución de las actividades generadoras de la erogación.
- Cuando se recibe una contribución para ser utilizada en gastos en periodos posteriores, se lleva a un ingreso diferido, que se amortiza a medida que el gasto correspondiente se

incurrir, llevándola como reconocimiento de contribuciones diferidas.

- Los aportes permanentemente restringidos se llevan a esta categoría en el activo neto y corresponden a aquellos que están representados en activos que deben mantenerse a perpetuidad.
- Las contribuciones sin restricciones utilizadas en el año se llevan directamente a ingresos; si no se utilizan en el año se llevan como parte del activo neto sin restricciones.
- Si el Consejo decide destinar una partida de contribuciones sin restricciones para una finalidad especial, se lleva como activo neto internamente restringido.
- Las contribuciones con restricciones temporales, se llevan como parte del activo neto temporalmente restringido.

Con el fin de amortizar el tratamiento contable fiscal y contable de los ingresos por donaciones (contribuciones) empleamos el criterio expuesto en el Artículo 1.2.1.5.1.20. del Decreto 2150 de 2017 – Régimen Tributario Especial, en donde se establece:

- Las donaciones no condicionadas por parte del donante se reconocen como ingresos.
- Las donaciones condicionadas por el donante en actividades meritorias, se reconocen directamente en el patrimonio. En la medida que la donación condicionada se vaya cumpliendo o se cumpla en su totalidad, ésta se reconoce como ingreso y los rendimientos que genere la donación se reconocen como ingresos.

#### COSTOS FINANCIEROS

Los costos financieros están compuestos por gastos bancarios generados por operaciones de pagos efectuados desde cuentas bancarias.

#### RECONOCIMIENTO DE GASTOS

La Fundación reconoce sus gastos en la medida en que ocurran los hechos económicos, basados en el principio de causalidad, en forma tal que queden registrados en el periodo contable correspondiente, independiente del flujo de recursos monetarios o financieros (caja).

Además, se incluyen dentro de gastos las demás erogaciones que no clasifiquen para ser registradas como costo o como inversión.

## EFFECTIVO Y EQUIVALENTES AL EFFECTIVO

El efectivo y equivalentes del efectivo incluyen los saldos de caja y bancos de gran liquidez que son fácilmente convertibles en efectivo y sujetos a un riesgo poco significativo de cambio. El estado de flujo de efectivo recoge los movimientos de caja realizados durante el ejercicio, determinados por el método indirecto.

## CLASIFICACIÓN CORRIENTE Y NO CORRIENTE

En el estado de situación financiera adjunto, los saldos se clasifican en función de sus vencimientos, es decir, como corrientes aquellos con vencimiento igual o inferior a doce meses y como no corrientes, los de vencimiento superior a dicho período. En el caso de existir obligaciones cuyo vencimiento es inferior a doce meses, pero cuyo refinanciamiento a largo plazo esté asegurado a discreción de las Fundación, mediante contratos de crédito disponibles de forma incondicional con vencimiento a largo plazo, se clasifican como no corrientes.

## NOTA 4

### NEGOCIOS Y OPERACIONES

#### NOTA 4.1 – GESTIÓN DE RIESGOS FINANCIEROS, OBJETIVOS Y POLÍTICAS:

Los principales pasivos financieros de la Fundación, comprenden los pasivos financieros que surgen con los acreedores comerciales y otras cuentas a pagar. El principal propósito de estos pasivos financieros es financiar las operaciones de la Fundación y proporcionar garantías para soportar sus operaciones. Los principales activos financieros de la Fundación incluyen el efectivo y equivalentes al efectivo que surgen directamente de sus operaciones.

Considerando la naturaleza de los activos y pasivos financieros en mención, la Fundación está expuesta principalmente a los riesgos de crédito y de liquidez.

#### RIESGO DE CRÉDITO

El riesgo de crédito es el riesgo de que una de las contrapartes no cumpla con las obligaciones derivadas de un instrumento financiero o contrato de compra y esto se traduzca en una pérdida financiera. La Fundación está expuesto al riesgo de crédito en sus actividades operativas y en sus actividades de

financiación, incluyendo los depósitos en bancos e instituciones financieras.

#### RIESGO DE LIQUIDEZ

La Fundación controla el riesgo de liquidez usando una herramienta de planificación de la liquidez que le permite mantener un equilibrio entre la continuidad de la financiación y la flexibilidad mediante el uso de descubiertos bancarios, y préstamos bancarios. La Fundación gestiona este riesgo monitoreando permanentemente las proyecciones de flujo de caja de tesorería para estimar sus necesidades de financiación y/o excedentes temporales de liquidez.

#### NOTA 4.2 – GESTIÓN DEL CAPITAL:

La Fundación gestiona sus estructuras de capital buscando relaciones pasivo sobre activo neto adecuadas y realiza ajustes a la vista de los cambios en las condiciones económicas existentes, resultados operacionales proyectados y, en cualquier caso, mantener una posición financiera sólida y sostenible ante socios fundadores, entidades financieras y demás públicos de interés. La Fundación controla el capital mediante proyecciones de flujo de caja en las que hace seguimiento a las rentabilidades operacionales, requerimientos de capital de trabajo, estructura de endeudamiento, etc. La Fundación incluye dentro de la deuda neta los acreedores comerciales y otras cuentas a pagar, menos el efectivo y los equivalentes al efectivo.

## NOTA 5

### EFFECTIVO Y EQUIVALENTES AL EFFECTIVO

El saldo del efectivo y los equivalentes de efectivo es el siguiente:

	31 de diciembre de 2017	31 de diciembre de 2016
<b>Moneda local</b>		
Bancos <sup>(1)</sup>	31,069	5,825
Efectivo en caja	5,000	5,000
<b>Total</b>	<b>36,069</b>	<b>10,825</b>

<sup>(1)</sup> Dentro de la partida de efectivo y equivalentes de efectivo, la Fundación Grupo Bios presenta efectivo restringido por valor de \$8,392.

## NOTA 6 OTROS ACTIVOS FINANCIEROS

Corresponden a todos los derechos contractuales a recibir efectivo u otro activo financiero que no están relacionadas directamente con las actividades de la Fundación.

El saldo de los otros activos financieros es el siguiente:

	31 de diciembre de 2017	31 de diciembre de 2016
Donaciones <sup>(1)</sup>	1,750,000	-
Otros <sup>(2)</sup>	532	-
<b>Total</b>	<b>1,750,532</b>	<b>-</b>
<b>Parte corriente</b>	<b>1,750,532</b>	<b>-</b>
<b>Parte no corriente</b>	<b>-</b>	<b>-</b>

<sup>(1)</sup> Corresponde al valor causado, pero aún no recibido por concepto de donaciones por parte de Contegral S.A por valor de \$690,000; Operadora Avícola Colombia S.A.S por valor de \$600,000 y Alimentos Finca S.A.S por valor de \$460,000.

<sup>(2)</sup> Saldo a favor de Industria y Comercio.

## NOTA 7 OTROS ACTIVOS NO FINANCIEROS

Se clasifican en este rubro los gastos pagados por anticipado cuyo beneficio económico futuro consiste en la recepción de bienes o servicios y no en la recepción de efectivo u otro activo financiero. Los saldos a 31 de diciembre son:

	31 de diciembre de 2017	31 de diciembre de 2016
Programas de cómputo- Software <sup>(1)</sup>	16,222	-
Servicios <sup>(2)</sup>	8,752	-
Póliza de Vida	1,932	-
<b>Total</b>	<b>26,906</b>	<b>-</b>
<b>Parte corriente</b>	<b>14,537</b>	<b>-</b>
<b>Parte no corriente</b>	<b>12,369</b>	<b>-</b>

<sup>(1)</sup> Corresponde a licencia denominada Arcoiris la cual es empleada para la gestión del conocimiento y control administrativo de los indicadores de los proyectos.

<sup>(2)</sup> Encuestas de línea base elaboradas por la Fundación Salva Terra y la Fundación Gestión Social y Ambiental.

A continuación, se detallan las vidas útiles de los intangibles:

Detalle	Vida útil años
Licencias de software	4

## NOTA 8 EQUIPO, NETO

La composición al corte del 31 de diciembre de 2017 y 2016 de las partidas que integran este rubro y sus respectivas depreciaciones son los siguientes:

	31 de diciembre de 2017	31 de diciembre de 2016
Equipo de computación y comunicación	4,071	4,071
Depreciación acumulada	(1,020)	(206)
<b>Total</b>	<b>3,051</b>	<b>3,865</b>

El saldo de las Equipos al 31 de diciembre de 2017 es el siguiente:

	Costo bruto	Depreciación acumulada	Costo neto
Equipo de computación y comunicación	4,071	(1,020)	3,051
<b>Saldo al 31 de diciembre de 2017</b>	<b>4,071</b>	<b>(1,020)</b>	<b>3,051</b>

El saldo de las propiedades, planta y equipo al 31 de diciembre de 2016 es el siguiente:

	Costo bruto	Depreciación acumulada	Costo neto
Equipo de computación y comunicación	4,071	(206)	3,865
<b>Saldo al 31 de diciembre de 2016</b>	<b>4,071</b>	<b>(206)</b>	<b>3,865</b>

Al 31 de diciembre del 2017 no se presentó movimiento en las propiedades, planta y equipo; excepto por el movimiento de la depreciación.

## NOTA 9 BENEFICIOS A EMPLEADOS

### CORRIENTES

Los saldos por pagar corresponden a prestaciones legales, que se pagarán en un periodo menor a 1 año. Los saldos al corte de diciembre 31 de 2017 y 2016 es el siguiente:

	31 de diciembre de 2017	31 de diciembre de 2016
Vacaciones	4,802	2,500
Intereses y cesantías	4,003	-
<b>Total</b>	<b>8,805</b>	<b>2,500</b>

## NOTA 10 CUENTAS COMERCIALES POR PAGAR

### CORRIENTES

Corresponde a saldos por pagar derivados del desarrollo del objeto social de la Fundación, y que a los cortes del 31 de diciembre de 2017 y 2016 se detalla como:

	31 de diciembre de 2017	31 de diciembre de 2016
Otros <sup>(1)</sup>	447,955	-
Retenciones y aportes de nómina	5,834	4,097
Costos y gastos por pagar	4,360	270
Acreedores varios	2,577	1,060
Hacienda Pública- Acreedores por retención	-	1,839
<b>Total</b>	<b>460,726</b>	<b>7,266</b>

<sup>(1)</sup> Corresponde a préstamos otorgados por parte de Contegral S.A y Alimentos Finca S.A.S, para financiación de actividades administrativas de la Fundación.

## NOTA 11 ACTIVO NETO

	31 de diciembre de 2017	31 de diciembre de 2016
Fondo Social	5,000	5,000
Donaciones en dinero <sup>(1)</sup>	1,758,392	-
<b>Total</b>	<b>1,763,392</b>	<b>5,000</b>

<sup>(1)</sup> Corresponde al valor donado en dinero pendiente por recibir por parte de Contegral S.A por valor de \$698,392; Operadora Avícola Colombia S.A.S por valor de \$600,000 y Alimentos Finca S.A.S por valor de \$460,000.

### CONCILIACIÓN ENTRE DONACIONES Y EQUIVALENTES AL EFECTIVO:

Saldo inicial	2,035,000
Ejecución de actividades meritorias	(276,608)
<b>Total neto donaciones en dinero</b>	<b>1,758,392</b>
Otros activos financieros por donaciones	(1,750,000)
Efectivo y equivalentes al efectivo con restricción	8,392
Efectivo y equivalentes al efectivo sin restricción	27,677
<b>Total efectivo y equivalentes al efectivo</b>	<b>36,069</b>

## NOTA 12 INGRESOS DE ACTIVIDADES

### INGRESOS ORDINARIOS

El detalle de los ingresos ordinarios al 31 de diciembre de 2017 y 2016, es el siguiente:

	31 de diciembre de 2017	31 de diciembre de 2016
Donaciones para funcionamiento	100,000	80,000
Donaciones para actividades meritorias <sup>(1)</sup>	280,988	-
<b>Total</b>	<b>380,988</b>	<b>80,000</b>

<sup>(1)</sup> Ingresos reconocidos en el resultado del periodo por la ejecución de las actividades meritorias de la Fundación recibidos por parte de Contegral S.A. por valor de \$162,608; Alimentos Finca S.A.S por valor de \$114,000 y Fundación Suramericana por valor de \$4,380.

## NOTA 13 GASTOS RELACIONADOS CON ACTIVIDADES

Las actividades realizadas a diciembre 31 del 2017 y 2016 comprenden:

	31 de diciembre de 2017	31 de diciembre de 2016
Vida comunitaria <sup>(1)</sup>	274,862	-
Caracterización <sup>(2)</sup>	83,658	-
Acompañamiento	14,243	-
Emprendimiento y generación de ingresos	7,980	-
Educación y desarrollo	5,745	-
<b>Total</b>	<b>386,488</b>	<b>0</b>

<sup>(1)</sup> Acompañamiento a la gestión de proyectos comunitarios e implementación de política social en el Municipio Santo Domingo por valor de \$184,824 y proyectos realizados en el corregimiento Berástegui tales como: instrumentos musicales por valor de \$4,380, proyectos culturales y de participación juvenil por valor de \$ 25,000 y proceso de seguridad alimentaria por \$60,658.

<sup>(2)</sup> Identificar las problemáticas socioeconómicas del municipio Santo Domingo y el corregimiento Berástegui.

## NOTA 14 GASTOS DE ADMINISTRACIÓN

Los gastos de administración a diciembre 31 del 2017 y 2016 comprendían:

	31 de diciembre de 2017	31 de diciembre de 2016
Gastos de personal	261,266	75,109
Honorarios <sup>(1)</sup>	50,423	-
Impuestos	13,863	990
Servicios	6,448	-
Diversos	5,549	853
Gastos de viaje	2,007	2,137
Depreciaciones	814	206
Gastos legales	642	29
Mantenimiento y reparaciones	497	746
Seguros	385	-
Financieros	29	-
<b>Total</b>	<b>341,923</b>	<b>80,070</b>

<sup>(1)</sup> Proceso de planeación estratégica por valor de \$39,763 y búsqueda, concepto y registro de la marca Fundación Grupo Bios por valor de \$10,660.

## NOTA 15 OTROS GASTOS OPERACIONALES

El detalle de los otros gastos operacionales al 31 de diciembre de 2017 y 2016, es el siguiente:

	31 de diciembre de 2017	31 de diciembre de 2016
Diversos <sup>(1)</sup>	66,125	-
Extraordinarios	1	-
<b>Total</b>	<b>66,126</b>	<b>-</b>

<sup>(1)</sup> Corresponde a donaciones realizadas por parte de la Fundación Grupo Bios a la Asociación de Fundaciones Empresariales para el diseño y acompañamiento a corregimientos del municipio de San Juan de Urabá y San Luis.

## NOTA 16 COSTOS FINANCIEROS

El detalle de los costos financieros al 31 de diciembre de 2017 y 2016, es el siguiente:

	31 de diciembre de 2017	31 de diciembre de 2016
Comisiones bancarias	2,608	6
Gravamen Financiero	116	-
<b>Total</b>	<b>2,724</b>	<b>6</b>

## NOTA 17 HECHOS OCURRIDOS DESPUÉS DEL PERIODO SOBRE EL QUE SE INFORMA

No se presentan hechos posteriores después de la fecha del periodo sobre el que se informa que representen cambios significativos en la Fundación.

## NOTA 18 ACTIVOS Y PASIVOS CONTINGENTES

No se presentan hechos activos ni pasivos contingentes al 31 de diciembre de 2017 y 2016.



*Nuestras acciones*

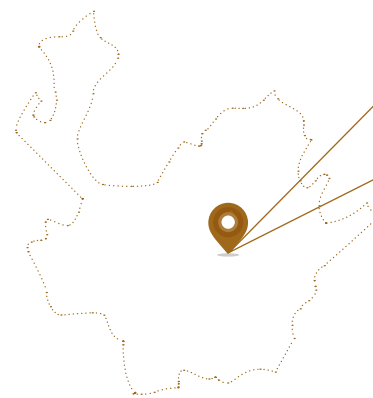


CORREGIMIENTO  
BERÁSTEGUI,  
CIÉNAGA DE ORO,  
CÓRDOBA



SANTO  
DOMINGO,  
ANTIOQUIA





## Santo Domingo ANTIOQUIA

Municipio del nordeste antioqueño y sede de diferentes operaciones de la organización. Su Indicador Global de Competitividad de las Regiones, que mide la relación entre los factores infraestructura, calidad de vida, capital humano, geografía y localización, fortaleza económica, gestión pública y recursos naturales, es el más bajo entre todas las subregiones. Se caracteriza por el desarrollo de actividades primarias con niveles muy bajos de productividad, poca diversificación de su base económica y carencias en cuanto al capital humano y social.<sup>1</sup>

Hacemos presencia en diez veredas, San Javier, Dolores, Las Ánimas, El Anime, El Rosario, La Comba, La Negra, Cuatro Esquinas, Cubiletos y La Primavera. Esto responde a la política de articulación de acciones sociales en las zonas de influencia de Grupo BIOS.



### Programas

VIDA COMUNITARIA:  
**Entre Todos Mejor, Manos Creativas y Formando Héroe**s

INCLUSIÓN PRODUCTIVA:  
**Mapeo de Unidades Productivas**

A continuación se presentan algunos resultados del Diagnóstico y Caracterización Social de las diez veredas:

#### DISTRIBUCIÓN DEMOGRÁFICA:

NIÑOS	JÓVENES	ADULTOS	ADULTOS MAYORES
16%	12%	63%	9%

#### DATOS RELEVANTES:

- **Ingresos:** 88.4% recibe menos de 1 SMLV.
- **Principal actividad económica:** agricultura familiar, donde se destacan los cultivos de café, caña, plátano, lulo, maíz y frijol.
- **Grandes falencias en infraestructura:** carreteras, centros de salud, espacios públicos y recreativos.
- **Problemas de convivencia, alcoholismo, violencia intrafamiliar.**

<sup>1</sup>Indicadores de Competitividad de Antioquia y sus Regiones. Tomado de <http://www.camaramedellin.com.co/site/Portals/0/Documentos/Biblioteca/herramientas/competitividad-antioquia-estrategias-comerciales.pdf>



## Logros

La meta propuesta se cumple en un 82% toda vez que las comunidades de Cuatro Esquinas y El Anime no continuaron con el proceso; debido a que prefirieron sumarse al programa de Manos Creativas. En total asistieron 98 personas.

- Gracias al trabajo realizado en los talleres en las diferentes comunidades, los participantes lograron estructurar y gestionar recursos para proyectos destinados a mejorar las condiciones de vida de la comunidad.

Ver Microproyectos Comunitarios

*"Yo quiero que entre todos los vecinos tengamos más y mejor comunicación, es muy importante para un mejor futuro. También que mi comunidad continúe realizando este tipo de reuniones, ya que son espacios que nos unen y desestresan. En este nuevo año, la idea es poder aplicar nuestros conocimientos a ver si hacemos prosperar la vereda, como por ejemplo poder obtener el parque infantil."*

**Diego Muñoz**  
Comunidad La Negra

INVERSIÓN TOTAL  
**\$30.8** millones

### PROYECTOS EN DETALLE

## Entre todos mejor

Programa que busca fomentar en la comunidad vecina a las granjas de Operadora Avícola Colombia y PIC Colombia en el municipio de Santo Domingo, Antioquia, capacidades de trabajo en equipo y gestión de proyectos como herramientas clave en la construcción colectiva de comunidades autónomas y sostenibles.



#### ALCANCE

Formación en elaboración de proyectos comunitarios a 12 personas de cada una de las diez veredas acompañadas.

#### PERSONAS EN EL TERRITORIO

**120**

#### TIEMPO

**ago-dic 2017**

OPERADOR Fundación Gestión Social y Ambiental.

# Micro-proyectos comunitarios

8 proyectos | PRESUPUESTO \$76 millones | La Fundación aportó el 50% del valor total de los proyectos

A continuación, se presenta una corta descripción de cada una de estas apuestas comunitarias:

## 1 PROYECTO EL LUGAR DE LOS RECUERDOS

11 familias comprometidas

PRESUPUESTO \$11 millones

Mejorar las condiciones de seguridad de la escuela por medio de cerramiento con malla y mejoramiento de suministro de agua por medio del cambio de manguera del acueducto.

## 2 PROYECTO NUESTRO TRIUNFO

6 familias comprometidas

PRESUPUESTO \$9 millones

Parque infantil, como medio de inclusión, integración y convivencia.

## 3 PROYECTO CENTRO DE ILUSIONES

9 familias comprometidas

PRESUPUESTO \$17 millones

Mejoramiento caseta comunal.

## 4 PROYECTO EL PARQUE DE LOS SUEÑOS

15 familias comprometidas

PRESUPUESTO \$4 millones

Parque infantil, como medio de inclusión, integración y convivencia.

## 5 PROYECTO CONQUISTANDO UN SUEÑO POR MI SALUD

20 familias comprometidas

PRESUPUESTO \$10 millones

Gimnasio al aire libre

## 6 PROYECTO NUEVOS HORIZONTES

13 familias comprometidas

PRESUPUESTO \$6 millones

Estructurar una agenda de actividades de salud y recreación para la integración, el reencuentro y el sano esparcimiento de la comunidad.

## 7 PROYECTO UN SUEÑO HECHO REALIDAD

12 familias comprometidas

PRESUPUESTO \$8 millones

Fortalecer los espacios culturales de la comunidad, mediante la conformación y dotación de un cineclub comunitario.

## 8 PROYECTO SENDERO DE COMUNICACIÓN Y ESPERANZA

10 familias comprometidas

PRESUPUESTO \$6 millones

Promover espacios culturales y formativos de la comunidad, mediante la dotación de equipos audiovisuales del centro cultural comunitario.



96 familias que le apostaron a la convivencia, el trabajo en equipo y a construir proyectos comunitarios, como elementos de autogestión por el desarrollo integral.

Recuperación de la confianza colectiva en la gestión comunitaria, teniendo en cuenta que, al iniciar el proceso, se mencionaba una incredulidad hacia los líderes y las organizaciones externas.

Motivación de la participación basada en las actividades de integración y transformación positiva de los espacios comunes.

Creación de un espacio de diálogo y encuentro entre vecinos que los invitara a conocer mejor su territorio y soñar conjuntamente con su progreso.

Integración de la Fundación Grupo BIOS como un vecino más, que aporta y participa en los proyectos comunitarios. Esto se refleja en un avance en la manera en la que se relacionan los vecinos con la compañía y su lenguaje con respecto a la gestión de los proyectos.

Transformación del discurso colectivo sobre el desarrollo comunitario, reemplazándose la metodología de gestión.



*"Algo que me gusto mucho aparte de aprender manualidades es que nos enseñan valores para mi y para mi familia."*

**Tatiana Ríos Gómez,**  
Vereda, Dolores

## Logros

El proceso buscaba generar confianza en una comunidad y los resultados muestran un 90% de cumplimiento, equivalente a 135 personas, es positivo dadas las características de escasa participación, poca receptividad y desconfianza ante la institucionalidad.

- Mayor comunicación, solidaridad, convivencia y respeto entre los vecinos.
- Inclusión de los adultos mayores.
- Espacio generado para compartir y solidarizarse con los vecinos de la comunidad, repercutiendo en la empatía y solidificación del tejido social.
- Aumento de la confianza en la Fundación Grupo BIOS como un vecino más que se integra y participa.

INVERSIÓN TOTAL

**\$32** millones

PROYECTOS EN DETALLE

## Manos creativas

Escenario propicio para la integración donde el desarrollo creativo permite fortalecer la sana convivencia, construir identidad comunitaria e incentivar la participación de los vecinos acompañados.



### ALCANCE

Formación en valores y competencias comunitarias y talleres periódicos de manualidades a 15 personas de cada una de las diez veredas acompañadas.

### PERSONAS EN EL TERRITORIO

**150**

### TIEMPO

**sep-dic 2017**

OPERADOR: Fundación Gestión Social y Ambiental.



## Logros

- ❑ Buena acogida del programa, por parte de padres de familia y docentes encargados de las instituciones educativas.
- ❑ Se posicionó la Fundación Grupo BIOS como un Buen Vecino en el imaginario de los niños.
- ❑ Se fomentó y concientizó a los niños en temas ambientales como agua, flora, fauna y manejo de residuos.
- ❑ Se aportó al cumplimiento del proyecto de educación ambiental escolar (PRAE), generando un lazo entre las Instituciones Educativas y la compañía.
- ❑ Incremento de la motivación, reflejada en la asistencia de los niños desde la intervención del programa.
- ❑ Se promovieron valores ciudadanos que incluían la convivencia, el trabajo en equipo, la comunicación y el concepto de buen vecino.

*"Son pequeños héroes que van a impactar en la comunidad, que de una u otra forma le van ayudar a los adultos a transformar problemáticas del medio ambiente"*

**Docente IER Roberto López Gómez,**  
Vereda San Javier

INVERSIÓN TOTAL  
**\$32 millones**



### PROYECTOS EN DETALLE

## Formando héroes

Programa para la formación en gestión ambiental, dirigido a niños de tercero a quinto de primaria, de las 8 instituciones de educación rural de las veredas acompañadas por la Fundación Grupo BIOS.

ALCANCE	NIÑOS	TIEMPO
Formación en gestión ambiental a 10 niños de cada una de las escuelas de la zona.	<b>80</b>	<b>sep-dic 2017</b>

OPERADOR: Fundación Gestión Social y Ambiental.



## Logros

102 visitas realizadas, unidades productivas identificadas y diagnosticadas. Ambas fases del programa se desarrollaron satisfactoriamente y el proceso finalizó con la capacitación básica de 40 productores, en temas de emprendimiento y empresarismo.

*Este proceso se convierte en el insumo fundamental para el desarrollo de la estrategia de inclusión productiva en el municipio de Santo Domingo.*

## INVERSIÓN TOTAL

\$ **10** millones



### PROYECTOS EN DETALLE

## Mapeo de unidades productivas

Acción dirigida a la identificación de productores y valoración de sus unidades productivas, que permitiera estructurar la hoja de ruta del programa de Inclusión Productiva en las veredas acompañadas en el municipio de Santo Domingo.

### ALCANCE

Proceso en dos fases, la primera de ellas de identificación y valoración de 100 productores. La fase dos consistirá en la instrucción en conceptos básicos de emprendimiento y empresarismo para 40 de estos productores.


### UNIDADES PRODUCTIVAS

**100**

### TIEMPO

**5 meses**

Operado por consultor independiente, experto en emprendimiento rural.



CORREGIMIENTO  
**Berástegui,**  
 CIÉNAGA DE ORO, CÓRDOBA

Corregimiento con una historia agrícola y pecuaria significativa y un crecimiento urbano acelerado que lo enmarcan en un contexto "rural-urbano", con múltiples oportunidades para favorecer el Desarrollo Integral.

**Hoy este territorio se encuentra habitado por 11.846 personas distribuidas en 16 barrios y tres veredas.**

Nuestra acción en el corregimiento responde a la política de articulación de acciones sociales en zonas de influencia de Grupo BIOS, presente en el corregimiento con la planta de concentrados FINCA S.A.



## Programas

VIDA COMUNITARIA:  
**Danza y Son**

SEGURIDAD ALIMENTARIA:  
**Simbiosis**

A continuación se presentan algunos resultados del Diagnóstico y Caracterización Social de las diez veredas:

DISTRIBUCIÓN DEMOGRÁFICA:

NIÑOS	JÓVENES	ADULTOS	ADULTOS MAYORES
<b>19%</b>	<b>30%</b>	<b>40%</b>	<b>11%</b>

DATOS RELEVANTES:

- **Desempleo:** 63%
- **Ingresos:** 78.7% recibe menos de 1 SMLV
- **Crisis de institucionalidad:** corrupción, compra de votos, ausencia de organizaciones de base
- **Grandes falencias en infraestructura:** carreteras, centros de salud, espacios públicos
- **Problemas de drogadicción y microtráfico, prostitución**



PROYECTOS EN DETALLE

# Simbiosis

Proyecto de huertas orgánicas mineralizadas que promueve el desarrollo local y el empoderamiento de la población con procesos de formación en buenas prácticas socio-ambientales.

## Logros

El proceso se socializó con 56 personas, de ellas se comprometieron 37 que representan a 33 familias.

*Se busca favorecer la construcción y restauración del tejido social y aportar significativamente al mejoramiento de la seguridad alimentaria de la población.*

## INVERSIÓN TOTAL

**\$131** millones  
en el primer año



### ALCANCE

Establecimiento y mantenimiento de una huerta comunitaria, con el fin de contribuir con la promoción y desarrollo de la economía local, el fomento de la seguridad alimentaria y el empoderamiento en buenas prácticas socio-ambientales de familias rurales y urbanas del corregimiento.

### PERSONAS EN EL TERRITORIO

**132**

### TIEMPO

nov  
**2017**  
nov  
**2019**

OPERADOR: Fundación Salva Terra.





## Logros

Alianza con la Fundación Surtigas, proceso de promoción de la Fundación e inclusión de niños y jóvenes en procesos de acompañamiento comunitario por medio de la cultura.

La formación de los jóvenes que participan de esta iniciativa aborda temas como:

- Comprendiendo el significado de ciudadanía
- El sujeto de derechos y la garantía de los derechos humanos
- Ciudadanía juvenil y participación
- Derechos económicos, sociales y culturales
- La asociatividad
- La globalización y el contexto
- El desenlace y la continuidad

INVERSIÓN TOTAL

**\$25** millones



PROYECTOS EN DETALLE

## Danza y Son

Programa que posibilita la formación artística, lúdica y recreativa de jóvenes. Fomenta el intercambio y aprendizaje en temas de derechos y de ciudadanía a la vez que artístico culturales, todo ello en función de la construcción de su ciudadanía y el proyecto de vida.

### ALCANCE

El alcance poblacional directo es de 45 jóvenes, y una cobertura indirecta de 300 personas que brindan apoyo como público y como difusores del proceso.

### PERSONAS EN EL TERRITORIO

**300**

### TIEMPO

**4 meses**

OPERADOR: Corporación Taller Prodesal.



PROYECTO COLECTIVO DE LA ASOCIACIÓN DE FUNDACIONES EMPRESARIALES (AFE)

## "Aprender juntos a trabajar juntos"

CORREGIMIENTOS SIETE VUELTAS, SAN JUAN DE URABÁ Y EL PRODIGIO, EN EL MUNICIPIO DE SAN LUIS, ANTIOQUIA

Proyecto creado por las fundaciones pertenecientes a la AFE del departamento de Antioquia, para la generación de capacidades individuales y colectivas que favorezcan el desarrollo de comunidades sostenibles.

### Logros

Consolidación del trabajo colectivo con las 17 Fundaciones.

Proyecto formulado para el acompañamiento de las 562 familias durante 2018.

Definición de las líneas de intervención:

- Salubridad
- Ingresos
- Organización comunitaria

### INVERSIÓN TOTAL

DE CADA FUNDACIÓN COMPROMETIDA

**\$50** millones

La Asociación de Fundaciones Empresariales –AFE Colombia–, actualmente, reúne 74 de las fundaciones familiares y empresariales más representativas de Colombia, con el propósito de servir como plataforma para avanzar colectivamente en la búsqueda de cambios sostenibles en el tiempo.

Desde el año 2017 la Fundación hace parte de esta asociación.



ALCANCE	PERSONAS EN EL TERRITORIO	TIEMPO
Acompañamiento a 562 familias de dos comunidades del departamento de Antioquia, el corregimiento de Siete Vueltas en el municipio de San Juan de Urabá y el corregimiento El Prodigio del municipio de San Luis.	<b>2.248</b>	ene <b>2017</b> dic <b>2021</b>

**OPERADOR:** La primera fase fue desarrollada por las fundaciones Corbanacol, Fundauniban y un consultor independiente. Se espera definir quién articule, coordine y gestione la segunda fase del proceso durante 2018.

# Evolución de nuestra fundación

2014

- Creación Comité de Filantropía

2016

- Creación bajo el nombre: **Fundación Contegral**

2017

- Cambio de nombre **Fundación Grupo BIOS**
- **Caracterización Sociodemográfica** de Santo Domingo y Ciénaga de Oro
- Inicio de intervenciones en ambos territorios
- En Agosto 2017 cambio de Dirección Ejecutiva y de un miembro del Consejo Directivo

2018

- Planeación Estratégica: Estructuración modelo de intervención: **Desarrollo Rural Integral con eje central Inclusión Productiva**
- Despliegue de la nueva estrategia
- Elección nuevo territorio



